

# Où acheter un Thermomix en Belgique, Démonstrations et ateliers culinaires en Janvier 2025

Vous rêvez aussi d'avoir le tout nouveau et merveilleux Thermomix® TM6 dans votre cuisine, ce robot ménager le plus vendu en Europe et que tout le monde désire ? Grâce à lui vous pourrez cuisiner des centaines de recettes saines, délicieuses, faciles, rapides, économiques et tout cela sans avoir le nez dans vos casseroles... Vous ne raterez plus jamais un plat ! A l'aide de son écran intégré, ce robot multifonction vous guidera dans un pas à pas qui fera de vous un grand chef que vous soyez cuisinière débutante ou confirmée. **Il sera votre partenaire idéal pour l'élaboration de vos menus de tous les jours!** Découvrez une toute petite partie des ses possibilités en vidéos en fin d'article...et offrez-vous enfin le robot de vos rêves !

**Appelez-moi au 04 77 57 11 98**

**Venez participer à une démonstration et dégustation culinaire gratuite avant votre achat!**

**APPAREILS DE STOCK donc pas de délai de livraison!**



Si les dates proposées pour ce mois ne vous conviennent pas, je peux vous proposer également des démonstrations particulières, individuelles, toujours gratuites et sans obligation d'achat en toute convivialité dans ma cuisine ou chez vous (date et horaire à votre convenance).

Si vous désirez vous inscrire pour une démonstration chez vous ou dans mon atelier (place limitées à 5 personnes) voici les dates. **Si celles-ci ou les horaires ne vous conviennent pas contactez moi pour en choisir d'autres!**

**.Démonstrations tous les jours  
12h ou 18h30 pendant le mois de  
Janvier 2025 y compris samedi et  
dimanche, je m'adapte à votre  
demande**

Lors de ces démonstrations nous préparons un repas complet avec votre futur TM6 ( plat, dessert) que vous dégusterez par la suite. Vous n'assisterez pas à une simple démonstration mais **un véritable cours de cuisine personnalisé** où vous réaliserez , dégusterez de savoureuses recettes et apprendrez des astuces pour rendre vos plats encore plus gourmands...

Pour toutes demandes de démonstrations (particulières, collectives ou par réseaux sociaux) ainsi que pour toute commande, contactez-moi par mail à l'adresse suivante ou au 0477 57 11 98 (y compris le week end et jours fériés).

[gourmantissimes@gmail.com](mailto:gourmantissimes@gmail.com)

Je resterai par la suite votre conseillère culinaire particulière et répondrai avec plaisir à toutes vos demandes qu'elles soient d'ordre culinaires ou techniques.

**Au mois de Janvier 2025, vous profitez des promotions suivantes**

**Possibilité de payer en 2, 3 ou 4 mensualités sans frais!**

**Promotion Thermomix® Janvier**

**Pack Thermomix® TM6 + bol supplémentaire + slider + 2 ans de garantie supplémentaire**



**Bol de mixage supp. + slider  
+2 ans de garantie supp. cadeau**

valeur  
474€

À l'achat d'un Thermomix® TM6.

**1499€**  
~~1973€~~

Paiement en 3 fois sans frais possible.

### Pack



Thermomix® blanc (valeur de 1 499 €)



1 x Bol Thermomix® supplémentaire (valeur de 245 €)



1 x Slider Thermomix® (valeur de 69 €)



2 ans de garantie supplémentaire, soit 4 ans au total (valeur

de 160 €)



**1 499 € (au lieu de 1 973 €) – 474 € OFFERTS**



- 
- Le Slider permet de déplacer votre Thermomix® sans effort sur le plan de travail de la cuisine. C'est pratique lorsque vous souhaitez le déplacer pour différentes tâches culinaires ou pour le nettoyage.
  - Fabriqué en chêne de haute qualité, le Slider ajoute une touche élégante et durable à votre cuisine. L'aspect naturel du chêne s'intègre parfaitement à tout style de décoration.



Vous avez craqué ? Vous désirez en savoir plus ? Alors appelez-moi !

**Danielle  
Lions**

**04 77 57 11 98**

**Pourquoi me choisir comme conseillère:**

– Je suis conseillère agréée Thermomix pour tout le Benelux et utilisatrice du Thermomix depuis plusieurs années. J'ai donc une grande expérience de l'appareil.

- Ma connaissance et mon expérience dans le monde de la cuisine (blog de cuisine et auteur de livres dans ce domaine) pour vous amener mon soutien et des conseils en cuisine après l'achat de votre Thermomix
- Je vous accompagne donc aussi bien pour l'utilisation de votre Thermomix que pour vous apporter des conseils sur la cuisine en général de par mon expérience riche de nombreuses années
- Cette même expérience m'a permise d'être invitée sur plusieurs plateaux télé et cinéma ( France 2 avec Sophie Davant, les carnets de Julie avec le chef Thierry Marx, Christophe Michalak...)
- Vous pouvez faire appel à moi tous les jours de la semaine y compris les dimanches et jours fériés
- Bien qu'installée à Waterloo je me déplace dans tout le pays pour vous présenter l'appareil et vous faire goûter de délicieuses recettes
- Livraison immédiate de votre appareil, pas de délai de livraison
- Fiabilité dans le temps: je serai encore présente dans le futur !

Quelques témoignages:

**Et découvrez votre futur Thermomix en vidéo...**

Et quelques recettes personnelles réalisées grâce à ce petit génie de la cuisine:



risotto d'épautre aux  
crevettes (Thermo)



Boeuf aux cacahuètes  
(recette Thermomix)



Crème d'abricot romarin  
(recette Thermomix)



Baba de Pâques (recette Thermomix)



Bûche Moka



Bavarois passion framboise (recette Thermomix)



Saumon à l'oseille (recette Thermomix)



Chawanmushi ou petits flans salés japonais (recette Thermomix)



Cookies chocolat et cacahuètes (Recette Thermomix)s



Poulet provençal (recette Thermomix)



Agneau et sa crème d'ail (Recette TM6, cuisson sous vide)



Pain nuage Thermomix





## **AVERTISSEMENT : accessoires tiers**

Vorwerk met en garde contre les accessoires en circulation pour le Thermomix® qui ne proviennent **PAS** de Vorwerk. Des fabricants tiers les proposent comme accessoires supplémentaires ou en remplacement des accessoires Vorwerk Thermomix® d'origine.

Nous vous recommandons d'utiliser uniquement des produits ou des accessoires d'origine Vorwerk qui ont été approuvés par Vorwerk pour votre Thermomix®.

L'utilisation de nos accessoires originaux Vorwerk Thermomix®, en combinaison du Thermomix®, garantit que toutes les exigences de sécurité du fabricant sont respectées, afin que le Thermomix® fonctionne correctement. Tous nos accessoires ont été rigoureusement testés afin que vous puissiez cuisiner en toute sécurité, sans risque de blessure, ni risque d'endommager votre Thermomix®.

Nous ne pouvons pas évaluer la fiabilité, ni la sécurité des accessoires qui ne sont pas fabriqués ou approuvés par Vorwerk pour votre Thermomix®, et nous ne pouvons donc pas les garantir. Par conséquent, nous ne pouvons garantir que l'utilisation de tels accessoires n'entraînera pas de blessures, que les aliments ne seront pas contaminés par des plastiques non testés ou que votre Thermomix® ne sera pas endommagé.

Si vous utilisez des accessoires de tiers, veuillez noter que vous risquez de perdre votre droit à la garantie et d'éventuelles réclamations en responsabilité du fait des produits si des dommages sont causés par l'utilisation d'accessoires non originaux.

---

## **Comment acheter un Thermomix en Belgique, Démonstrations et ateliers culinaires en décembre 2024**

Vous rêvez aussi d'avoir le tout nouveau et merveilleux Thermomix® TM6 dans votre cuisine, ce robot ménager le plus vendu en Europe et que tout le monde désire ? Grâce à lui vous pourrez cuisiner des centaines de recettes saines, délicieuses, faciles, rapides, économiques et tout cela sans avoir le nez dans vos casseroles... Vous ne raterez plus jamais un plat ! A l'aide de son écran intégré, ce robot multifonction vous guidera dans un pas à pas qui fera de vous un grand chef que vous soyez cuisinière débutante ou confirmée. **Il sera votre partenaire idéal pour l'élaboration**

de vos menus de tous les jours! Découvrez une toute petite partie des ses possibilités en vidéos en fin d'article...et offrez-vous enfin le robot de vos rêves !

**Appelez-moi** au 04 77 57 11 98

**Venez participer à une démonstration et dégustation culinaire gratuite avant votre achat!**

**APPAREILS DE STOCK donc pas de délai de livraison!**



Si les dates proposées pour ce mois ne vous conviennent pas, je peux vous proposer également des démonstrations particulières, individuelles, toujours gratuites et sans obligation d'achat en toute convivialité dans ma cuisine ou chez vous (date et horaire à votre convenance).

Si vous désirez vous inscrire pour une démonstration chez vous ou dans mon atelier (place limitées à 5 personnes) voici les dates. **Si celles-ci ou les horaires ne vous conviennent pas contactez moi pour en choisir d'autres!**

**Tous les jours 12h ou 18h30  
pendant le mois de décembre 2024  
y compris samedi et dimanche, je  
m'adapte à votre demande**

Lors de ces démonstrations nous préparons un repas complet avec votre futur TM6 ( plat, dessert) que vous dégusterez par la suite. Vous n'assisterez pas à une simple démonstration mais **un véritable cours de cuisine personnalisé** où vous réaliserez , dégusterez de savoureuses recettes et apprendrez des astuces pour rendre vos plats encore plus gourmands...

Pour toutes demandes de démonstrations (particulières, collectives ou par réseaux sociaux) ainsi que pour toute commande, contactez-moi par mail à l'adresse suivante ou au **0477 57 11 98** (y compris le week end et jours fériés).

**[gourmantissimes@gmail.com](mailto:gourmantissimes@gmail.com)**

Je resterai par la suite votre conseillère culinaire particulière et répondrai avec plaisir à toutes vos demandes qu'elles soient d'ordre culinaires ou techniques.

**Au mois de Décembre 2024, vous profitez des promotions suivantes**

**Possibilité de payer en 2, 3 ou 4 mensualités sans frais!**

**1/ Thermomix TM6 avec en cadeau un bol supplémentaire et le slider ( valeur du cadeau: 314 euros)**

.



**Bol de mixage supp. cadeau**  
À l'achat d'un Thermomix® TM6.

**1499€**  
~~1744€~~

Paiement en 3 fois sans frais possible.

Pack 1



Thermomix® blanc (1499,-€)



1 x bol de mixage (valeur 245,-€)



1 x Thermomix® slider (valeur 69,-€)



**1 499,-€ (au lieu de 1 813,-€)**

**314,- € CADEAU**

le visuel ne correspond pas mais c'est bien correct. Un nouveau visuel sera fourni (désolés)

**2/ Option 2: Pack Thermomix® + sensor + slider**



**Thermomix® Sensor cadeau**  
À l'achat d'un Thermomix® TM6.

**€1499**  
~~€1648~~

Paiement en 3 fois sans frais possible.

Pack



Thermomix® blanc (1499,-€)



1 x Thermomix® Sensor (valeur de 149,-€)



1 x Thermomix® slider (valeur de 69,-€)



**1 499,-€ (au lieu de. 1 717,-€)**

**248,- € CADEAU**



- Le Slider permet de déplacer votre Thermomix® sans effort sur le plan de travail de la cuisine. C'est pratique lorsque vous souhaitez le déplacer pour différentes tâches culinaires ou pour le nettoyage.
- Fabriqué en chêne de haute qualité, le Slider ajoute une touche élégante et durable à votre cuisine. L'aspect naturel du chêne s'intègre parfaitement à tout style de décoration.



Vous avez craqué ? Vous désirez en savoir plus ? Alors appelez-moi !

**Danielle  
Lions**

**04 77 57 11 98**

**Pourquoi me choisir comme conseillère:**

– Je suis conseillère agréée Thermomix pour tout le Benelux et utilisatrice du Thermomix depuis plusieurs années. J'ai donc une grande expérience de l'appareil.



- Ma connaissance et mon expérience dans le monde de la cuisine (blog de cuisine et auteur de livres dans ce domaine) pour vous amener mon soutien et des conseils en cuisine après l'achat de votre Thermomix
- Je vous accompagne donc aussi bien pour l'utilisation de votre Thermomix que pour vous apporter des conseils sur la cuisine en général de par mon expérience riche de nombreuses années
- Cette même expérience m'a permise d'être invitée sur plusieurs plateaux télé et cinéma ( France 2 avec Sophie Davant, les carnets de Julie avec le chef Thierry Marx, Christophe Michalak...)
- Vous pouvez faire appel à moi tous les jours de la semaine y compris les dimanches et jours fériés
- Bien qu'installée à Waterloo je me déplace dans tout le pays pour vous présenter l'appareil et vous faire goûter de délicieuses recettes
- Livraison immédiate de votre appareil, pas de délai de livraison
- Fiabilité dans le temps: je serai encore présente dans le futur !

Quelques témoignages:

**Et découvrez votre futur Thermomix en vidéo...**

Et quelques recettes personnelles réalisées grâce à ce petit génie de la cuisine:



risotto d'épautre aux  
crevettes (Thermo)



Boeuf aux cacahuètes  
(recette Thermomix)



Crème d'abricot romarin  
(recette Thermomix)



Baba de Pâques (recette Thermomix)



Bûche Moka



Bavarois passion framboise (recette Thermomix)



Saumon à l'oseille (recette Thermomix)



Chawanmushi ou petits flans salés japonais (recette Thermomix)



Cookies chocolat et cacahuètes (Recette Thermomix)s



Poulet provençal (recette Thermomix)



Agneau et sa crème d'ail (Recette TM6, cuisson sous vide)



Pain nuage Thermomix





## **AVERTISSEMENT : accessoires tiers**

Vorwerk met en garde contre les accessoires en circulation pour le Thermomix® qui ne proviennent **PAS** de Vorwerk. Des fabricants tiers les proposent comme accessoires supplémentaires ou en remplacement des accessoires Vorwerk Thermomix® d'origine.

Nous vous recommandons d'utiliser uniquement des produits ou des accessoires d'origine Vorwerk qui ont été approuvés par Vorwerk pour votre Thermomix®.

L'utilisation de nos accessoires originaux Vorwerk Thermomix®, en combinaison du Thermomix®, garantit que toutes les exigences de sécurité du fabricant sont respectées, afin que le Thermomix® fonctionne correctement. Tous nos accessoires ont été rigoureusement testés afin que vous puissiez cuisiner en toute sécurité, sans risque de blessure, ni risque d'endommager votre Thermomix®.



Nous ne pouvons pas évaluer la fiabilité, ni la sécurité des accessoires qui ne sont pas fabriqués ou approuvés par Vorwerk pour votre Thermomix®, et nous ne pouvons donc pas les garantir. Par conséquent, nous ne pouvons garantir que l'utilisation de tels accessoires n'entraînera pas de blessures, que les aliments ne seront pas contaminés par des plastiques non testés ou que votre Thermomix® ne sera pas endommagé.

Si vous utilisez des accessoires de tiers, veuillez noter que vous risquez de perdre votre droit à la garantie et d'éventuelles réclamations en responsabilité du fait des produits si des dommages sont causés par l'utilisation d'accessoires non originaux.

---

## Menus de fêtes 2024

Les fêtes de fin d'année se profilent à l'horizon...Et c'est une bonne idée que de réfléchir à vos menus de fêtes à l'avance. D'ici quelques jours, je publierai jusqu'au 18 décembre mon menu festif à raison d'une recette par semaine. Je vous le dévoile à l'avance pour vous en donner l'eau à la bouche!

Et en fin de cet article retrouvez encore plus d'idées parmi la sélection des recettes festives que vous trouverez déjà sur le site.

N'oubliez pas de vous inscrire sur le site pour recevoir les recettes au fur et à mesure de leur publication et ne rien manquer.

**En entrée: Royale de moule et céleri aux Saint Jacques pour**

**la recette cliquez ici**



Royale de moule et céleri  
aux Saint Jacques

**En plat: Souris d'agneau basse température et sa poêlée de poivrons verts aux olives (recette basse température) Pour la recette cliquez ici**



Souris d'agneau basse  
température et sa poêlée de  
poivrons verts aux olives

**En dessert: Soufflés glacés à la mandarine ; pour la recette cliquez ici**



Soufflés glacés à la mandarine

Enfin d'autres suggestions que vous pourrez trouver sur le blog! Je vous ai fait une sélection gourmande de plats festifs. Pour accéder aux recettes suivantes cliquez sur le nom de la recette:

## En amuse bouche

- Choux apéro au tartare de saumon et guacamole
- Bonbons de foie gras aux noisettes et cœur balsamique
- Magret de canard séché fait maison
- Huîtres mi-cuites, crème d'estragon et perles de la mer
- Oeuf surprise et cacahuètes
- Croquants gourmands de saumon
- Crackers croustillants aux algues et sésame
- Fraîcheur de betterave basse température aux framboises, mousse de chèvre
- Cromesquis de crevette, mayonnaise estragon
- Mille feuille foie gras, magret fumé et pomme
- Œuf d'automne

## Entrées de menus de fêtes

- Carpaccio de Saint Jacques, caviar citron et son tartare marin
- Croquants gourmands au saumon
- Queues de langoustes basse température, tartare

- d'avocat, courgette et coriandre
- Mon foie gras façon « Opéra »
- Jaune d'oeuf crémeux au foie gras, pommes de terre basse température
- Carpaccio saumon et cabillaud, perle de yuzu et sorbet fenouil
- Tartelette de boudin blanc, compote de pomme aux épices, sauce champagne de Philippe Etchebest
- Saint-Jacques poêlées, mousse aérienne au céleri, sel fumé
- Noix de Saint Jacques en persillade et chorizo
- Oeuf parfait basse température, crème de parmesan et cèpes
- La terrine de foie gras maison aux marrons et cognac
- Foie gras laqué à la betterave, sauce au raifort
- Mon foie gras basse température à la vanille
- Foie gras poché au vin rouge et épices fruitées
- Foie gras en crème brûlée, abricot, pistache
- Saumon Gravlax à ma façon et sa salade croquante fruitée
- Velouté de châtaigne et sa nage de canard confit
- Mousse de truite saumonée, poireaux en salade
- Asperges, foie gras et sabayon champignon

## Plats de menus de fêtes

- Magret de canard farci au foie gras, sauce aux raisins de Philippe Etchebest
- Rôti de biche aux noix, basse température, purée d'oignon et sauce diable
- St Jacques, pomme granny-smith, anis vert et céleri d'après une recette de Anne-Sophie Pic
- Saint Jacques en habit rose, petits légumes d'hiver
- Gambas en nage de coco au curry fumé
- Lotte au gingembre, shitakés et sauce teriyaki ananas, chips de riz (recette basse température)
- Pain de sole brioché croustillant et ses petits légumes au beurre blanc de Yannick Alleno

- Cochon de 8 heures basse température, purée fine aux carottes, thym et orange
- Suprême de pintade basse température au poivre Sichuan et sel fumé, fondue de poireaux
- Quenelles de volaille au foie gras, poêlée de fruits d'hiver
- Suprêmes de volaille en écailles de poire, purée de céleri et poudre de chocolat
- Chapon farci aux champignons, mousseline de chou fleur
- Pintade rôtie aux truffes, sauce chocolatée
- Poularde de Bresse à la crème et morilles, basse température au four, façon Georges Blanc
- Langouste du grand Ch'Nord

## Fromage

- Mousse aérienne de brie aux noisettes
- Crème brûlée au bleu d'Auvergne et amandes grillées
- Crème de gorgonzola, granité au champagne

## Desserts de menus de fêtes

- Bûche Forêt Noire
- Bûche façon Opéra
- Ma bûche de Noël: l'Etoile scintillante
- La Feuille d'Automne
- L'Alaska Bomb
- La bûche Moka
- Le Baba de Noël (recette Thermomix)
- Bûche glacée miel gingembre, noisettes et amandes caramélisées
- Bûche Chocococo

Je vous souhaite d'excellentes fêtes!

Et si vous recherchez de belles recettes pour vos apéritifs festifs, mon livre « **Verrines et bouchées gourmandes pour un**

**apéritif réussi!** » vous propose un choix gourmand de mises en bouche.

Un bon repas commence par un apéritif chaleureux et gourmand...C'est pourquoi il faut toujours soigner tout particulièrement cette occasion de commencer une réjouissance culinaire. Vous pouvez le commander en cliquant **ici**.



Si ce n'est pas déjà fait, n'oubliez pas de vous inscrire sur le site pour recevoir les recettes au fur et à mesure de leur publication et ne rien manquer.

---

## **Crème d'artichaut et boulettes saumon à l'estragon (recette menu Thermomix)**

Voici une recette comme je les aime, une Crème d'artichaut et boulettes saumon à l'estragon, un plat menu où tout cuira en même temps sans surveillance; et qui en plus sera super bon et



facile à réaliser grâce à votre chef en cuisine , le Thermomix!



Crème d'artichaut et boulettes saumon à l'estragon ( recette menu Thermomix)

Vous ne possédez pas encore de Thermomix et vous habitez en Belgique? Pour découvrir le TM6, le tout dernier Thermomix®, contactez -moi à l'adresse mail suivante:

**[gourmantissimes@gmail.com](mailto:gourmantissimes@gmail.com)**

Je me ferai un plaisir de vous proposer une démonstration en toute convivialité dans ma cuisine ou chez vous. Nous réaliserons tout un repas que vous dégusterez par la suite. Il comprendra la réalisation d'une limonade, un bon pain tout chaud, une entrée, un plat et un merveilleux sorbet...**Pour assister aux prochains cours et connaître les prochaines dates de démonstration cliquez ici.**

Vous désirez concocter d'autres recettes gourmandes au

Thermomix? Mon dernier livre « Mes recettes gourmandes au Thermomix » vient de paraître. J'ai voulu avec ce livre, vous proposer un recueil de mes meilleures recettes au Thermomix et en particulier des « plats all in one » sains et goûteux, réalisable en 30 à 40 mn, pour la plupart sans autre mode de cuisson que votre Thermomix et surtout sans avoir le nez dans vos casseroles! Ce livre permet de réaliser sans stress 100 recettes gourmandes dont 40 plats ou menus all in one.

Pour le commander cliquez sur la photo ci-dessous [amazonproducts asin= »B09KDYMDV6" hide\_title= »1 »]

**Temps de préparation: 15 minutes**

**Temps de cuisson: 30 minute**

**Difficulté: facile**

## **Ingrédients pour 4 personnes**

Pour la crème d'artichaut

- 60 g d'oignon
- 500 g de fonds d'artichauts congelés ou frais
- 10 g d'huile d'olive
- 400 g de bouillon de légumes (400 g d'eau et un 1/2 cube de marmite de bouillon Knorr)
- 15 cl de crème fraîche liquide entière
- sel et poivre

Pour les boulettes saumon

- 30 g d'échalote
- le zeste d'un citron jaune
- 15 g feuilles d'estragon
- 500 g de saumon frais, en cubes
- du sel

## Matériel

- une râpe Microplane, idéale pour zester ultra finement vos agrumes. Vous pouvez en trouver en cliquant sur la photo ci-dessous.

[amazonproducts asin= »B09BB2141J » hide\_title= »1"]

## Préparation

- Commencez par préparer les boulettes. Zestez le citron avec votre râpe Microplane. Réservez.



zestez votre citron

- Versez les zestes de citron dans le bol avec les 30 g d'échalote et les feuilles d'estragon. Mixez 5 sec/vitesse 5. Salez et poivrez à votre convenance. Rabattez les projections à l'aide de la spatule.
- Ajoutez le saumon dans le bol; **mixez 2 s/vit 5**. Réservez et nettoyez le bol. Préparez des boulettes en les roulant entre les paumes des mains puis les déposer sur le plateau vapeur. Réservez le plateau au frais.



Façonnez les boulettes de saumon

- Placez 60 g d'oignon et 10 g d'huile d'olive dans le bol et mixez 5 s/vit 5. Rabattez les projections sur les parois du bol à l'aide de la spatule.
- Cuire 5 mn/ 98°/ vit 1.
- Ajoutez les 500 g de fonds d'artichauts et 400 g de bouillon de légume dans le bol.
- Cuisez 18 min/Varoma//vitesse 1
- Placez le plateau contenant les boulettes de saumon dans le Varoma et cuisez encore 6 mn/Varoma//vit 1
- Réservez les boulettes de côté. Ajoutez 15 cl de crème fraîche liquide au contenu du bol et mixez 30 s/ vit 10 . rectifiez l'assaisonnement
- Versez la crème d'artichaut dans les assiettes puis ajoutez les boulettes de saumon. Vous pouvez saupoudrer le tout de feuilles d'estragon ciselées et zester un autre citron par dessus pour amener une touche de saveur supplémentaire.

---

**Où acheter un Thermomix en**

# Belgique, Démonstrations et ateliers culinaires en novembre 2024

Vous rêvez aussi d'avoir le tout nouveau et merveilleux Thermomix® TM6 dans votre cuisine, ce robot ménager le plus vendu en Europe et que tout le monde désire ? Grâce à lui vous pourrez cuisiner des centaines de recettes saines, délicieuses, faciles, rapides, économiques et tout cela sans avoir le nez dans vos casseroles... Vous ne raterez plus jamais un plat ! A l'aide de son écran intégré, ce robot multifonction vous guidera dans un pas à pas qui fera de vous un grand chef que vous soyez cuisinière débutante ou confirmée. **Il sera votre partenaire idéal pour l'élaboration de vos menus de tous les jours! Découvrez une toute petite partie des ses possibilités en vidéos en fin d'article...et offrez-vous enfin le robot de vos rêves !**

**Appelez-moi au 04 77 57 11 98**

**Venez participer à une démonstration et dégustation culinaire gratuite avant votre achat!**



Si les dates proposées pour ce mois ne vous conviennent pas, je peux vous proposer également des démonstrations particulières, individuelles, toujours gratuites et sans obligation d'achat en toute convivialité dans ma cuisine ou chez vous (date et horaire à votre convenance).

Si vous désirez vous inscrire pour une démonstration chez vous ou dans mon atelier (place limitées à 5 personnes) voici les dates. **Si celles-ci ou les horaires ne vous conviennent pas contactez moi pour en choisir d'autres!**

**.Tous les jours 12h ou 18h30 pendant le mois de décembre 2024 y compris samedi et dimanche, je m'adapte à votre demande**

Lors de ces démonstrations nous préparons un repas complet avec votre futur TM6 (entrée ou pain, plat, dessert) que vous dégusterez par la suite. Vous n'assisterez pas à une simple démonstration mais **un véritable cours de cuisine personnalisé** où vous réaliserez , dégusterez de savoureuses recettes et apprendrez des astuces pour rendre vos plats encore plus gourmands...

Pour toutes demandes de démonstrations (particulières, collectives ou par réseaux sociaux) ainsi que pour toute commande, contactez-moi par mail à l'adresse suivante ou au **0477 57 11 98** (y compris le week end et jours fériés).

**[gourmantissimes@gmail.com](mailto:gourmantissimes@gmail.com)**

**Je resterai par la suite votre conseillère culinaire particulière et répondrai avec plaisir à toutes vos demandes qu'elles soient d'ordre culinaires ou techniques.**



**Au mois de Novembre 2024, vous profitez des promotions suivantes**

**Option 1: Pack Thermomix® + Cutter**



**Thermomix® Cutter+ cadeau**

À l'achat d'un Thermomix® TM6.

**1499€**  
~~1653€~~

Possibilité d'étaler le paiement sans frais jusqu'à 3 échéances.

Pack



Thermomix® blanc (1499,-€)



1 x Thermomix® Cutter+ (valeur de 154,-  
€) 1499,-€ (au lieu de 1653,-€)



## Option 2: Pack Thermomix® + Sensor



Thermomix® **Sensor cadeau**

À l'achat d'un Thermomix® TM6.

**1499€**  
~~1648€~~

Possibilité d'étaler le paiement sans frais jusqu'à 3 échéances.

### Pack



Thermomix® blanc (1499,-€)



1 x Thermomix® Sonde (valeur de 149,-  
€) 1499,-€ (au lieu de 1648,-€)





### Conditions de l'offre



Bon de commande envoyé avant le dernier jour du mois de novembre 2024 et doit être payé avant le 7 décembre 2024.



Offre réservée uniquement aux clients particuliers en Benelux.



Non cumulable avec d'autres offres.

Vous avez craqué ? Vous désirez en savoir plus ? Alors appelez-moi !

**Danielle  
Lions**

**04 77 57 11 98**

#### **Pourquoi me choisir comme conseillère:**

- Je suis conseillère agréée Thermomix pour tout le Benelux et utilisatrice du Thermomix depuis plusieurs années. J'ai donc une grande expérience de l'appareil.
- Ma connaissance et mon expérience dans le monde de la cuisine (blog de cuisine et auteur de livres dans ce domaine) pour vous amener mon soutien et des conseils en cuisine après l'achat de votre Thermomix
- Je vous accompagne donc aussi bien pour l'utilisation de votre Thermomix que pour vous apporter des conseils sur la

cuisine en général de par mon expérience riche de nombreuses années

– Cette même expérience m'a permise d'être invitée sur plusieurs plateaux télé et cinéma ( France 2 avec Sophie Davant, les carnets de Julie avec le chef Thierry Marx, Christophe Michalak...)

– Vous pouvez faire appel à moi tous les jours de la semaine y compris les dimanches et jours fériés

– Bien qu'installée à Waterloo je me déplace dans tout le pays pour vous présenter l'appareil et vous faire goûter de délicieuses recettes

– Livraison immédiate de votre appareil, pas de délai de livraison

-Fiabilité dans le temps: je serai encore présente dans le futur !

Quelques témoignages:

**Et découvrez votre futur Thermomix en vidéo...**

Et quelques recettes personnelles réalisées grâce à ce petit génie de la cuisine:



risotto d'épautre aux  
crevettes (Thermo)



Boeuf aux cacahuètes  
(recette Thermomix)



Crème d'abricot romarin  
(recette Thermomix)



Baba de Pâques (recette Thermomix)



Bûche Moka



Bavaoais passion framboise (recette Thermomix)



Saumon à l'oseille (recette Thermomix)



Chawanmushi ou petits flans salés japonais (recette Thermomix)



Cookies chocolat et cacahuètes (Recette Thermomix)s



Poulet provençal (recette Thermomix)



Agneau et sa crème d'ail (Recette TM6, cuisson sous vide)



Pain nuage Thermomix





## **AVERTISSEMENT : accessoires tiers**

Vorwerk met en garde contre les accessoires en circulation pour le Thermomix® qui ne proviennent **PAS** de Vorwerk. Des fabricants tiers les proposent comme accessoires supplémentaires ou en remplacement des accessoires Vorwerk Thermomix® d'origine.

Nous vous recommandons d'utiliser uniquement des produits ou des accessoires d'origine Vorwerk qui ont été approuvés par Vorwerk pour votre Thermomix®.

L'utilisation de nos accessoires originaux Vorwerk Thermomix®, en combinaison du Thermomix®, garantit que toutes les exigences de sécurité du fabricant sont respectées, afin que le Thermomix® fonctionne correctement. Tous nos accessoires ont été rigoureusement testés afin que vous puissiez cuisiner en toute sécurité, sans risque de blessure, ni risque d'endommager votre Thermomix®.



Nous ne pouvons pas évaluer la fiabilité, ni la sécurité des accessoires qui ne sont pas fabriqués ou approuvés par Vorwerk pour votre Thermomix®, et nous ne pouvons donc pas les garantir. Par conséquent, nous ne pouvons garantir que l'utilisation de tels accessoires n'entraînera pas de blessures, que les aliments ne seront pas contaminés par des plastiques non testés ou que votre Thermomix® ne sera pas endommagé.

Si vous utilisez des accessoires de tiers, veuillez noter que vous risquez de perdre votre droit à la garantie et d'éventuelles réclamations en responsabilité du fait des produits si des dommages sont causés par l'utilisation d'accessoires non originaux.

---

## **Crème de laitue, saumon et betteraves, pommes sucrées vapeur (menu tout en un complet Thermomix)**

Un menu équilibré et sain où tout cuit en même temps sans aucune surveillance: la soupe, le plat principal et le dessert. Bref un gain de temps et une belle gourmandise grâce à votre Thermomix!



Crème de laitue, saumon et betteraves, pommes sucrées vapeur (menu tout en un complet Thermomix)

Vous ne possédez pas encore de Thermomix et vous habitez en Belgique? Pour découvrir le TM6, le tout dernier Thermomix®, contactez -moi à l'adresse mail suivante:


**[gourmantissimes@gmail.com](mailto:gourmantissimes@gmail.com)**

Je me ferai un plaisir de vous proposer une démonstration en toute convivialité dans ma cuisine ou chez vous. Nous réaliserons tout un repas que vous dégusterez par la suite...**Pour assister aux prochains cours et connaître les prochaines dates de démonstration cliquez ici.**

Vous désirez concocter d'autres recettes gourmandes au Thermomix? Mon dernier livre « Mes recettes gourmandes au Thermomix vient de paraître. J'ai voulu avec ce livre, vous proposer un recueil de mes meilleures recettes au Thermomix et en particulier des « plats all in one » sains et goûteux, réalisable en 30 à 40 mn, pour la plupart sans autre mode de

cuisson que votre Thermomix et surtout sans avoir le nez dans vos casseroles! Ce livre permet de réaliser sans stress 100 recettes gourmandes dont 40 plats ou menus all in one.

Pour le commander cliquez sur la photo ci-dessous



Mes Recettes Gourmandes au Thermomix: Best of - Tome 1

**Temps de préparation: 15 minutes**

**Temps de cuisson: 40 minutes**

**Difficulté: facile**

**Ingrédients pour 4 personnes**

Pour la soupe

- 150 g d'oignon
- 10 g de gousses d'ail
- les feuilles d'une laitue
- 10 g d'huile d'olive
- 450 g de bouillon de légume
- sel et poivre

Pour le plat saumon betteraves

- 4 morceaux de dos de saumon ( environ 150 g par personne) coupés en dés et marinés avec un peu de soja sucré, le zeste et le jus d'un citron vert
- 700 g de betteraves crues ou cuites, pelées et coupées en cubes de 2 cm
- pour la vinaigrette : 50 g d'huile d'olive, 10 g de vinaigre de framboise, 5 à 10 g de moutarde, le zeste et le jus d'un citron jaune, sel et poivre
- feuilles de coriandre
- 100 g de billes de mozzarella

Pour le dessert aux pommes

- 3 pommes pelées, épépinées et coupées en tranches
- 15 g de miel
- 2 g d'épices à vin chaud
- 8 g de beurre coupé en petits morceaux
- un peu de crème épaisse entière et des miettes de sablés pour le dressage

## Préparation

- Placez les tranches de pommes ainsi que les 15 g de miel, 2 g d'épices à vin chaud, 8 g de beurre coupé en petits morceaux sur une feuille de papier aluminium et formez une papillote bien fermée. Réservez.
- Réalisez une vinaigrette avec tous ses éléments et réservez.
- Placez les 150 g d'oignon, 10 g d'ail et les 10 g

d'huile d'olive dans le bol et mixez 5 s/ vit 5. Rabattez les projections sur les parois du bol à l'aide de la spatule.

- Cuisez 5 min/120°C/vitesse 1. Ajoutez les feuilles de laitue coupées en morceaux et les 450 g de bouillon de légumes . Mixez 5 s/ vit 5.
  - Placez les dés de betteraves dans le Varoma. Positionnez le Varoma sur le bol et continuez la cuisson 15 min/Varoma/vitesse 1.
  - Ouvrez le Varoma et positionnez le plateau du Varoma sur lequel vous aurez placé la papillote de pommes.
  - Continuez la cuisson 17 minutes / Varoma/vitesse 1.
  - Réservez la papillote de pommes de côté. Remplacez le plateau du Varoma dans le Varoma et positionnez sur ce dernier les dés de saumon marinés. Cuisez 3 à 4 minutes selon la cuisson voulue /Varoma/vitesse 1.
  - Retirez les dés de betteraves, les dés de saumon et placez-les dans un grand plat de service; assaisonnez avec la vinaigrette et ajoutez les billes de mozzarella et les feuilles de coriandre.
  - Mixez le contenu du bol 30 s / vit 10: servez la crème de laitue dans des petits bols.
  - Et pour finir servez les tranches de pommes avec quelques brisures de sablés et un peu de crème fraîche épaisse pour un dessert encore plus gourmand.
-

# Comment acheter un Thermomix en Belgique, Démonstrations et ateliers culinaires en octobre 2024

Vous rêvez aussi d'avoir le tout nouveau et merveilleux Thermomix® TM6 dans votre cuisine, ce robot ménager le plus vendu en Europe et que tout le monde désire ? Grâce à lui vous pourrez cuisiner des centaines de recettes saines, délicieuses, faciles, rapides, économiques et tout cela sans avoir le nez dans vos casseroles... Vous ne raterez plus jamais un plat ! A l'aide de son écran intégré, ce robot multifonction vous guidera dans un pas à pas qui fera de vous un grand chef que vous soyez cuisinière débutante ou confirmée. **Il sera votre partenaire idéal pour l'élaboration de vos menus de tous les jours! Découvrez une toute petite partie des ses possibilités en vidéos en fin d'article...et offrez-vous enfin le robot de vos rêves !**

**Appelez-moi au 04 77 57 11 98**

**Venez participer à une démonstration et dégustation culinaire gratuite avant votre achat!**

Si les dates proposées pour ce mois ne vous conviennent pas, je peux vous proposer également des démonstrations particulières, individuelles, toujours gratuites et sans obligation d'achat en toute convivialité dans ma cuisine ou chez vous (date et horaire à votre convenance).

Si vous désirez vous inscrire pour une démonstration chez vous ou dans mon atelier (place limitées à 5 personnes) voici les dates. **Si celles-ci ou les horaires ne vous conviennent pas contactez moi pour en choisir d'autres!**



- mardi 1 octobre à 12h ou 18h30
- mercredi 2 octobre à 12h ou 18h30
- jeudi 3 octobre à 12h ou 18h30
- vendredi 4 octobre à 12h ou 18h30
- lundi 7 octobre à 12h ou 18h30
- mardi 8 octobre à 12h ou 18h30
- mercredi 9 octobre à 12h ou 18h30
- jeudi 10 octobre à 12h ou 18h30
- vendredi 11 octobre à 12h ou 18h30
- lundi 14 octobre à 12h ou 18h30
- mardi 15 octobre à 12h ou 18h30
- mercredi 16 octobre à 12h ou 18h30
- jeudi 17 octobre à 12h ou 18h30
- vendredi 18 octobre à 12h ou 18h30
- samedi 19 octobre à 12h ou 18h30
- lundi 21 octobre à 12h ou 18h30
- mardi 22 octobre à 12h ou 18h30
- mercredi 23 octobre à 12h ou 18h30
- jeudi 24 octobre à 12h ou 18h30
- vendredi 25 octobre à 12h ou 18h30
- samedi 26 octobre à 12h ou 18h30
- lundi 28 octobre à 12h ou 18h30
- mardi 29 octobre à 12h ou 18h30
- mercredi 30 octobre à 12h ou 18h30
- jeudi 31 octobre à 12h ou 18h30

Lors de ces démonstrations nous préparons un repas complet avec votre futur TM6 que vous dégusterez par la suite. Vous n'assisterez pas à une simple démonstration mais **un véritable cours de cuisine personnalisé** où vous réaliserez , dégusterez de savoureuses recettes et apprendrez des astuces pour rendre vos plats encore plus gourmands...

Pour toutes demandes de démonstrations (particulières, collectives ou par réseaux sociaux) ainsi que pour toute commande, contactez-moi par mail à l'adresse suivante ou au **0477 57 11 98 (y compris le week end et jours fériés)**.

[gourmantissimes@gmail.com](mailto:gourmantissimes@gmail.com)

Je resterai par la suite votre conseillère culinaire particulière et répondrai avec plaisir à toutes vos demandes qu'elles soient d'ordre culinaires ou techniques.

## Au mois d'octobre 2024, vous profitez de la promotion suivante

Ce mois-ci le Thermomix est au prix de 1499 euros avec une promotion magnifique: vous aurez en cadeau le cutter et le slider ( valeur du cadeau 194 euros!)

### Promotions d'octobre 2024

#### Option 1: Pack Thermomix® blanc + Cutter + Slider



**Promo octobre**

**€1499,-**  
€1693,-

valeur de **€194,-**

Thermomix® TM6  
+ Cutter **gratuit**  
+ Slider **gratuit**

thermomix  
vorenix

## Pack



Thermomix blanc (1499 €)



1 x Thermomix Cutter + Slider (valeur de 194 €)



**1499 €** (au lieu de 1693 €)

## Conditions de l'offre



Bon de commande envoyé avant le dernier jour du mois d'octobre 2024 et payé avant le 7 novembre 2024.



Valable uniquement pour les clients particuliers en Benelux.



Non cumulable avec d'autres promotions.

**D'autre part il ne reste que quelques exemplaires de l'exclusive Thermomix® TM6 Black Limited Edition. C'est la dernière chance de mettre la main sur cette version unique!**

**[Option 2: Thermomix® Black Limited Edition](#)**

# LIMITED EDITION Thermomix® Black



**Il ne reste que quelques exemplaires de l'exclusive Thermomix® TM6 Black Limited Edition. C'est la dernière chance de mettre la main sur cette version unique!**

### **Important:**

- La TM6 Black est uniquement disponible en ligne via une carte spéciale avec un code unique.
  - Pas de promotion sur le Thermomix Black
- Ces codes sont exclusivement disponibles auprès d'un conseiller! Je peux vous le communiquer.

### **TERMES ET CONNDITIONS**

- Les ventes à crédit ne comptent pas

**Vous avez craqué ? Vous désirez en savoir plus ? Alors appelez-moi !**

**Danielle**  
**Lions**

**04 77 57 11 98**

**Pourquoi me choisir comme conseillère:**

- Je suis conseillère agréée Thermomix pour tout le Benelux et utilisatrice du Thermomix depuis plusieurs années. J'ai donc une grande expérience de l'appareil.
- Ma connaissance et mon expérience dans le monde de la cuisine (blog de cuisine et auteur de livres dans ce domaine) pour vous amener mon soutien et des conseils en cuisine après l'achat de votre Thermomix
- Je vous accompagne donc aussi bien pour l'utilisation de votre Thermomix que pour vous apporter des conseils sur la cuisine en général de par mon expérience riche de nombreuses années
- Cette même expérience m'a permise d'être invitée sur plusieurs plateaux télé et cinéma ( France 2 avec Sophie Davant, les carnets de Julie avec le chef Thierry Marx, Christophe Michalak...)
- Vous pouvez faire appel à moi tous les jours de la semaine y compris les dimanches et jours fériés
- Bien qu'installée à Waterloo je me déplace dans tout le pays pour vous présenter l'appareil et vous faire goûter de délicieuses recettes
- Livraison immédiate de votre appareil, pas de délai de livraison
- Fiabilité dans le temps: je serai encore présente dans le



futur !

Quelques témoignages:

**Et découvrez votre futur Thermomix en vidéo...**

Et quelques recettes personnelles réalisées grâce à ce petit génie de la cuisine:



risotto d'épautre aux  
crevettes (Thermo)



Boeuf aux cacahuètes  
(recette Thermomix)





Crème d'abricot romarin  
(recette Thermomix)



Baba de Pâques (recette  
Thermomix)



Bûche Moka



Bavaresi passion framboise  
(recette Thermomix)



Saumon à l'oseille (recette  
Thermomix)



Chawanmushi ou petits flans  
salés japonais (recette  
Thermomix)



Cookies chocolat et  
cacahuètes (Recette  
Thermomix)s



Poulet provençal (recette  
Thermomix)



Agneau et sa crème d'ail  
(Recette TM6, cuisson sous  
vide)





Pain nuage Thermomix



## **AVERTISSEMENT : accessoires tiers**

Vorwerk met en garde contre les accessoires en circulation pour le Thermomix® qui ne proviennent **PAS** de Vorwerk. Des fabricants tiers les proposent comme accessoires supplémentaires ou en remplacement des accessoires Vorwerk Thermomix® d'origine.

Nous vous recommandons d'utiliser uniquement des produits ou des accessoires d'origine Vorwerk qui ont été approuvés par

Vorwerk pour votre Thermomix®.

L'utilisation de nos accessoires originaux Vorwerk Thermomix®, en combinaison du Thermomix®, garantit que toutes les exigences de sécurité du fabricant sont respectées, afin que le Thermomix® fonctionne correctement. Tous nos accessoires ont été rigoureusement testés afin que vous puissiez cuisiner en toute sécurité, sans risque de blessure, ni risque d'endommager votre Thermomix®.

Nous ne pouvons pas évaluer la fiabilité, ni la sécurité des accessoires qui ne sont pas fabriqués ou approuvés par Vorwerk pour votre Thermomix®, et nous ne pouvons donc pas les garantir. Par conséquent, nous ne pouvons garantir que l'utilisation de tels accessoires n'entraînera pas de blessures, que les aliments ne seront pas contaminés par des plastiques non testés ou que votre Thermomix® ne sera pas endommagé.

Si vous utilisez des accessoires de tiers, veuillez noter que vous risquez de perdre votre droit à la garantie et d'éventuelles réclamations en responsabilité du fait des produits si des dommages sont causés par l'utilisation d'accessoires non originaux.

---

**TM6 in Black? Il est de retour! Dépêchez-vous, série très limitée**

Vous avez rêvé votre TM6 en noir?

Il est proposée exceptionnellement au Benelux à partir de ce

vendredi 6 septembre 2024 au prix de 1499 € en Belgique .



Cette LIMITED BLACK EDITION est unique, c' est une production one-shot, donc jusqu'à épuisement des stocks!

Attention: le Thermomix® Limited Black Edition ne peut être acheté que via la boutique en ligne grâce à un QR code de la société Vorwerk/ Thermomix que je pourrais vous communiquer en tant que conseillère agréée.

Et si vous avez des questions n'hésitez pas à m'appeler directement au 0477 57 11

'Un rêve devient noir' pour les décideurs rapides!



---

# Où acheter un Thermomix en Belgique, Démonstrations et ateliers culinaires en septembre 2024

Vous rêvez aussi d'avoir le tout nouveau et merveilleux Thermomix® TM6 dans votre cuisine, ce robot ménager le plus vendu en Europe et que tout le monde désire ? Grâce à lui vous pourrez cuisiner des centaines de recettes saines, délicieuses, faciles, rapides, économiques et tout cela sans avoir le nez dans vos casseroles... Vous ne raterez plus jamais un plat ! A l'aide de son écran intégré, ce robot multifonction vous guidera dans un pas à pas qui fera de vous un grand chef que vous soyez cuisinière débutante ou confirmée. **Il sera votre partenaire idéal pour l'élaboration de vos menus de tous les jours! Découvrez une toute petite partie des ses possibilités en vidéos en fin d'article...et offrez-vous enfin le robot de vos rêves !**

**Appelez-moi au 04 77 57 11 98**

**Venez participer à une démonstration et dégustation culinaire gratuite avant votre achat!**

Si les dates proposées pour ce mois ne vous conviennent pas, je peux vous proposer également des démonstrations particulières, individuelles, toujours gratuites et sans obligation d'achat en toute convivialité dans ma cuisine ou chez vous (date et horaire à votre convenance).

Si vous désirez vous inscrire pour une démonstration chez vous ou dans mon atelier (place limitées à 5 personnes) voici les

dates. **Si celles-ci ou les horaires ne vous conviennent pas contactez moi pour en choisir d'autres!**

- lundi 2 septembre à 12h ou 18h30
- mardi 3 septembre à 12h ou 18h30
- mercredi 4 septembre à 12h ou 18h30
- jeudi 5 septembre à 12h ou 18h30
- vendredi 6 septembre à 12h ou 18h30
- lundi 9 septembre à 12h ou 18h30
- mardi 10 septembre à 12h ou 18h30
- mercredi 11 septembre à 12h ou 18h30
- jeudi 12 septembre à 12h ou 18h30
- vendredi 13 septembre à 12h ou 18h30
- jeudi 19 septembre à 18h30
- vendredi 20 septembre à 12h ou 18h30
- samedi 21 septembre à 12h ou 18h30
- lundi 23 septembre à 12h ou 18h30
- mardi 24 septembre à 12h ou 18h30
- mercredi 25 septembre à 18h30
- jeudi 26 septembre à 12h ou 18h30
- vendredi 27 septembre à 12h ou 18h30
- samedi 28 septembre à 12h ou 18h30
- lundi 30 septembre à 12h ou 18h30

Lors de ces démonstrations nous préparons un repas complet avec votre futur TM6 (entrée ou pain, plat, dessert) que vous dégusterez par la suite. Vous n'assisterez pas à une simple démonstration mais **un véritable cours de cuisine personnalisé** où vous réaliserez , dégusterez de savoureuses recettes et apprendrez des astuces pour rendre vos plats encore plus gourmands...

Pour toutes demandes de démonstrations (particulières, collectives ou par réseaux sociaux) ainsi que pour toute commande, contactez-moi par mail à l'adresse suivante ou au **0477 57 11 98 (y compris le week end et jours fériés).**

**[gourmantissimes@gmail.com](mailto:gourmantissimes@gmail.com)**

Je resterai par la suite votre conseillère culinaire particulière et répondrai avec plaisir à toutes vos demandes qu'elles soient d'ordre culinaires ou techniques.

**Au mois de Septembre 2024, vous profitez de la promotion suivante**

**1/ Le Thermomix TM6 avec en cadeau le Slider en bois et un bol supplémentaire ( hors panier cuisson et fouet) gratuits ( d'une valeur de 268 euros)**

Promo septembre



Promo septembre

€1499,-  
~~€1767,-~~

valeur de  
€268,-

Thermomix® TM6  
+ bol suppl. **gratuit**  
+ slider **gratuit**

thermomix



Thermomix blanc (1499,-€)



1 x Slider pour Thermomix (valeur 69,-€)



1 x Bol de mixage de base pour Thermomix\* (valeur



199,-€)

1499,-€ (au lieu de 1767,-€)\*

*Le bol de mixage de base, contrairement au bol premium, est livré avec un couvercle, un couteau et un gobelet doseur, mais sans le fouet papillon ni le panier de cuisson.*

#### Conditions de l'offre:



Le bon de commande doit être envoyé avant le dernier jour du mois de septembre 2024 et doit être payé avant le 7 octobre 2024.



Offre valable uniquement pour les clients particuliers en Benelux.



Non cumulable avec d'autres promotions.

- Le Slider permet de déplacer votre Thermomix® sans effort sur le plan de travail de la cuisine. C'est pratique lorsque vous souhaitez le déplacer pour différentes tâches culinaires ou pour le nettoyage.
- Fabriqué en chêne de haute qualité, le Slider ajoute une

touche élégante et durable à votre cuisine. L'aspect naturel du chêne s'intègre parfaitement à tout style de décoration.



# Organisez votre atelier culinaire avec vos ami(e)s et gagnez des cadeaux

Invitez vos ami(e)s et vos proches chez vous pour expérimenter et déguster ensemble des recettes gourmandes Thermomix en apprenant à maîtriser tout le potentiel de ce robot exceptionnel

Pour cela contactez-moi au 0477 57 11 98 ou sur [gourmantissimes.com](http://gourmantissimes.com)

**Lors du mois de Septembre 2024 voici ce que vous pouvez gagner**

## **en organisant un atelier chez vous:**

En septembre 2024, les hôtes peuvent recevoir gratuitement le **\*\*Thermomix® Peeler – Bladecover 2-en-1\*\*** en organisant une démonstration à domicile avec au moins 3 invités provenant d'adresses différentes. Pour en bénéficier, il suffit qu'au moins une démonstration de suivi d'un achat TM6 lors de la démonstration.

### **TERMES ET CONNDITIONS**

- Les ventes à crédit ne comptent pas

Vous avez craqué ? Vous désirez en savoir plus ? Alors appelez-moi !

**Danielle**  
**Lions**

**04 77 57 11 98**

### **Pourquoi me choisir comme conseillère:**

- Je suis conseillère agréée Thermomix pour tout le Benelux et utilisatrice du Thermomix depuis plusieurs années. J'ai donc une grande expérience de l'appareil.
- Ma connaissance et mon expérience dans le monde de la cuisine (blog de cuisine et auteur de livres dans ce domaine) pour vous amener mon soutien et des conseils en cuisine après l'achat de votre Thermomix
- Je vous accompagne donc aussi bien pour l'utilisation de votre Thermomix que pour vous apporter des conseils sur la cuisine en général de par mon expérience riche de nombreuses années



- Cette même expérience m'a permise d'être invitée sur plusieurs plateaux télé et cinéma ( France 2 avec Sophie Davant, les carnets de Julie avec le chef Thierry Marx, Christophe Michalak...)
- Vous pouvez faire appel à moi tous les jours de la semaine y compris les dimanches et jours fériés
- Bien qu'installée à Waterloo je me déplace dans tout le pays pour vous présenter l'appareil et vous faire goûter de délicieuses recettes
- Livraison immédiate de votre appareil, pas de délai de livraison
- Fiabilité dans le temps: je serai encore présente dans le futur !

Quelques témoignages:

**Et découvrez votre futur Thermomix en vidéo...**

Et quelques recettes personnelles réalisées grâce à ce petit génie de la cuisine:



risotto d'épautre aux  
crevettes (Thermo)



Boeuf aux cacahuètes  
(recette Thermomix)



Crème d'abricot romarin  
(recette Thermomix)



Baba de Pâques (recette  
Thermomix)



Bûche Moka



Bavaoïse passion framboise  
(recette Thermomix)



Saumon à l'oseille (recette  
Thermomix)



Chawanmushi ou petits flans salés japonais (recette Thermomix)



Cookies chocolat et cacahuètes (Recette Thermomix)s



Poulet provençal (recette Thermomix)



Agneau et sa crème d'ail  
(Recette TM6, cuisson sous  
vide)



Pain nuage Thermomix





## **AVERTISSEMENT : accessoires tiers**

Vorwerk met en garde contre les accessoires en circulation pour le Thermomix® qui ne proviennent **PAS** de Vorwerk. Des fabricants tiers les proposent comme accessoires supplémentaires ou en remplacement des accessoires Vorwerk Thermomix® d'origine.

Nous vous recommandons d'utiliser uniquement des produits ou des accessoires d'origine Vorwerk qui ont été approuvés par Vorwerk pour votre Thermomix®.

L'utilisation de nos accessoires originaux Vorwerk Thermomix®, en combinaison du Thermomix®, garantit que toutes les exigences de sécurité du fabricant sont respectées, afin que le Thermomix® fonctionne correctement. Tous nos accessoires ont été rigoureusement testés afin que vous puissiez cuisiner en toute sécurité, sans risque de blessure, ni risque d'endommager votre Thermomix®.



Nous ne pouvons pas évaluer la fiabilité, ni la sécurité des accessoires qui ne sont pas fabriqués ou approuvés par Vorwerk pour votre Thermomix®, et nous ne pouvons donc pas les garantir. Par conséquent, nous ne pouvons garantir que l'utilisation de tels accessoires n'entraînera pas de blessures, que les aliments ne seront pas contaminés par des plastiques non testés ou que votre Thermomix® ne sera pas endommagé.

Si vous utilisez des accessoires de tiers, veuillez noter que vous risquez de perdre votre droit à la garantie et d'éventuelles réclamations en responsabilité du fait des produits si des dommages sont causés par l'utilisation d'accessoires non originaux.

---

## **Où acheter un Thermomix en Belgique, Démonstrations et ateliers culinaires en juillet 2024**

Vous rêvez aussi d'avoir le tout nouveau et merveilleux Thermomix® TM6 dans votre cuisine, ce robot ménager le plus vendu en Europe et que tout le monde désire ? Grâce à lui vous pourrez cuisiner des centaines de recettes saines, délicieuses, faciles, rapides, économiques et tout cela sans avoir le nez dans vos casseroles... Vous ne raterez plus jamais un plat ! A l'aide de son écran intégré, ce robot multifonction vous guidera dans un pas à pas qui fera de vous un grand chef que vous soyez cuisinière débutante ou confirmée. **Il sera votre partenaire idéal pour l'élaboration**

de vos menus de tous les jours! Découvrez une toute petite partie des ses possibilités en vidéos en fin d'article...et offrez-vous enfin le robot de vos rêves !

**Appelez-moi au 04 77 57 11 98**

**Venez participer à une démonstration et dégustation culinaire gratuite avant votre achat!**

Si les dates proposées pour ce mois ne vous conviennent pas, je peux vous proposer également des démonstrations particulières, individuelles, toujours gratuites et sans obligation d'achat en toute convivialité dans ma cuisine ou chez vous (date et horaire à votre convenance).

Si vous désirez vous inscrire pour une démonstration chez vous ou dans mon atelier (place limitées à 5 personnes) voici les dates. **Si celles-ci ou les horaires ne vous conviennent pas contactez moi pour en choisir d'autres!**

- mardi 2 juillet à 12h ou 18h30
- mercredi 3 juillet à 12h ou 18h30
- jeudi 4 juillet à 12h ou 18h30
- vendredi 5 juillet à 12h ou 18h30
- samedi 6 juillet à 12h ou 18h30
- lundi 8 juillet à 12h ou 18h30
- mardi 9 juillet à 12h ou 18h30
- mercredi 10 juillet à 12h ou 18h30
- jeudi 11 juillet à 12h ou 18h30
- vendredi 12 juillet à 12h ou 18h30
- samedi 13 juillet à 12h ou 18h30
- lundi 15 juillet à 12h ou 18h30
- mardi 16 juillet à 12h ou 18h30
- mercredi 17 juillet à 12h ou 18h30
- jeudi 18 juillet à 12h ou 18h30
- vendredi 19 juillet à 12h ou 18h30
- samedi 20 juillet à 12h ou 18h30
- lundi 22 juillet à 12h ou 18h30

- mardi 23 juillet à 12h ou 18h30
- mercredi 24 juillet à 12h ou 18h30
- jeudi 25 juillet à 12h ou 18h30
- vendredi 26 juillet à 12h ou 18h30
- samedi 27 juillet à 12h ou 18h30
- lundi 29 juillet à 12h ou 18h30
- mardi 30 juillet à 12h ou 18h30
- mercredi 31 juillet à 12h ou 18h30

Lors de ces démonstrations nous préparons un repas complet avec votre futur TM6 (entrée ou pain, plat, dessert) que vous dégusterez par la suite. Vous n'assisterez pas à une simple démonstration mais **un véritable cours de cuisine personnalisé** où vous réaliserez , dégusterez de savoureuses recettes et apprendrez des astuces pour rendre vos plats encore plus gourmands...

Pour toutes demandes de démonstrations (particulières, collectives ou par réseaux sociaux) ainsi que pour toute commande, contactez-moi par mail à l'adresse suivante ou au **0477 57 11 98** (y compris le week end et jours fériés).

**[gourmantissimes@gmail.com](mailto:gourmantissimes@gmail.com)**

Je resterai par la suite votre conseillère culinaire particulière et répondrai avec plaisir à toutes vos demandes qu'elles soient d'ordre culinaires ou techniques.

**Au mois de juillet 2024, vous profitez de la promotion suivante**

**1/ Le Thermomix TM6 avec un bol supplémentaire gratuit (cadeau**

d'une valeur de 245 euros)



promo juillet 2024



1 x bol supplémentaire (d'une valeur de 245 €)



Thermomix blanc



1499,00€ (au lieu de 1744,00€)

## Organisez votre atelier culinaire avec vos ami(e)s et gagnez des cadeaux

Invitez vos ami(e)s et vos proches chez vous pour expérimenter et déguster ensemble des recettes gourmandes Thermomix en apprenant à maîtriser tout le potentiel de ce robot exceptionnel

Pour cela contactez-moi au 0477 57 11 98 ou sur [gourmantissimes.com](http://gourmantissimes.com)

## **Lors du mois de juillet 2024 voici ce que vous pouvez gagner en organisant un atelier chez vous:**

Lorsqu'un **client existant** (quelqu'un qui a acheté un TM6 chez Thermomix

Benelux jusqu'au 31/04/2024) organise une démonstration de base chez lui en tant

qu'hôte/hôtesse, avec au moins 3 invités de domiciles différents présents, le client

existant qui est l'hôte/hôtesse reçoit un Sac de transport pendant le mois de juillet 2024...

### **TERMES ET CONDITIONS**

- Les ventes à crédit ne comptent pas

Vous avez craqué ? Vous désirez en savoir plus ? Alors appelez-moi !

**Danielle**

**Lions**

**04 77 57 11 98**

### **Pourquoi me choisir comme conseillère:**

– Je suis conseillère agréée Thermomix pour tout le Benelux et utilisatrice du Thermomix depuis plusieurs années. J'ai donc une grande expérience de l'appareil.

– Ma connaissance et mon expérience dans le monde de la cuisine (blog de cuisine et auteur de livres dans ce domaine) pour vous amener mon soutien et des conseils en cuisine après l'achat de votre Thermomix

– Je vous accompagne donc aussi bien pour l'utilisation de votre Thermomix que pour vous apporter des conseils sur la

cuisine en général de par mon expérience riche de nombreuses années

– Cette même expérience m'a permise d'être invitée sur plusieurs plateaux télé et cinéma ( France 2 avec Sophie Davant, les carnets de Julie avec le chef Thierry Marx, Christophe Michalak...)

– Vous pouvez faire appel à moi tous les jours de la semaine y compris les dimanches et jours fériés

– Bien qu'installée à Waterloo je me déplace dans tout le pays pour vous présenter l'appareil et vous faire goûter de délicieuses recettes

– Livraison immédiate de votre appareil, pas de délai de livraison

-Fiabilité dans le temps: je serai encore présente dans le futur !

Quelques témoignages:

**Et découvrez votre futur Thermomix en vidéo...**

Et quelques recettes personnelles réalisées grâce à ce petit génie de la cuisine:





risotto d'épautre aux  
crevettes (Thermo)



Boeuf aux cacahuètes  
(recette Thermomix)



Crème d'abricot romarin  
(recette Thermomix)



Baba de Pâques (recette Thermomix)



Bûche Moka



Bavaoais passion framboise (recette Thermomix)



Saumon à l'oseille (recette Thermomix)



Chawanmushi ou petits flans salés japonais (recette Thermomix)



Cookies chocolat et cacahuètes (Recette Thermomix)s



Poulet provençal (recette Thermomix)



Agneau et sa crème d'ail (Recette TM6, cuisson sous vide)



Pain nuage Thermomix





## **AVERTISSEMENT : accessoires tiers**

Vorwerk met en garde contre les accessoires en circulation pour le Thermomix® qui ne proviennent **PAS** de Vorwerk. Des fabricants tiers les proposent comme accessoires supplémentaires ou en remplacement des accessoires Vorwerk Thermomix® d'origine.

Nous vous recommandons d'utiliser uniquement des produits ou des accessoires d'origine Vorwerk qui ont été approuvés par Vorwerk pour votre Thermomix®.

L'utilisation de nos accessoires originaux Vorwerk Thermomix®, en combinaison du Thermomix®, garantit que toutes les exigences de sécurité du fabricant sont respectées, afin que le Thermomix® fonctionne correctement. Tous nos accessoires ont été rigoureusement testés afin que vous puissiez cuisiner en toute sécurité, sans risque de blessure, ni risque d'endommager votre Thermomix®.

Nous ne pouvons pas évaluer la fiabilité, ni la sécurité des accessoires qui ne sont pas fabriqués ou approuvés par Vorwerk pour votre Thermomix®, et nous ne pouvons donc pas les garantir. Par conséquent, nous ne pouvons garantir que l'utilisation de tels accessoires n'entraînera pas de blessures, que les aliments ne seront pas contaminés par des plastiques non testés ou que votre Thermomix® ne sera pas endommagé.

Si vous utilisez des accessoires de tiers, veuillez noter que vous risquez de perdre votre droit à la garantie et d'éventuelles réclamations en responsabilité du fait des produits si des dommages sont causés par l'utilisation d'accessoires non originaux.

---

## **Keftas de la mer sauce citron (recette menu tout en un poisson Thermomix)**

Un petit délice que sont ces Keftas au poisson. réalisées super facilement à l'aide de votre Thermomix; en plus d'être très savoureuses, elles sont également économiques car réalisées à base de maquereau.





Keftas de la mer sauce citron (recette menu poisson Thermomix)

Vous ne possédez pas encore de Thermomix et vous habitez en Belgique? Pour découvrir le TM6, le tout dernier Thermomix®, contactez -moi à l'adresse mail suivante:


**[gourmantissimes@gmail.com](mailto:gourmantissimes@gmail.com)**

Je me ferai un plaisir de vous proposer une démonstration en toute convivialité dans ma cuisine ou chez vous. Nous réaliserons tout un repas que vous dégusterez par la suite. Il comprendra la réalisation d'une limonade, un bon pain tout chaud, une entrée, un plat et un merveilleux sorbet...**Pour assister aux prochains cours et connaître les prochaines dates de démonstration cliquez ici.**

Vous désirez concocter d'autres recettes gourmandes au Thermomix? Mon dernier livre « Mes recettes gourmandes au Thermomix vient de paraître. J'ai voulu avec ce livre, vous proposer un recueil de mes meilleures recettes au Thermomix et en particulier des « plats all in one » sains et goûteux,

réalisable en 30 à 40 mn, pour la plupart sans autre mode de cuisson que votre Thermomix et surtout sans avoir le nez dans vos casseroles! Ce livre permet de réaliser sans stress 100 recettes gourmandes dont 40 plats ou menus all in one.

Pour le commander cliquez sur la photo ci-dessous



Mes Recettes Gourmandes au Thermomix: Best of - Tome 1

**Temps de préparation: 10 minutes**

**Temps de cuisson: 30 minutes**


**Difficulté: facile**

# Ingrédients pour 4 personnes

- 100 g de pain sec ou chapelure
- 8 g de fenouil en poudre : mixez finement ( 30s/ vit 10)  
150 g de graines de fenouil et réservez dans un bol hermétique. Vous en aurez trop pour la recette mais cette poudre servira à parfumer vos, vinaigrettes, mayonnaises...
- 400 g de filet de maquereau
- 60 g d'échalote
- 2 gousses d'ail
- 10 g d'huile d'olive
- 20 g de vin blanc
- 10 g de feuilles de persil
- 40 g d'olives noires dénoyautées
- 100g de couscous
- une cuillère à café de sel
- 5 g d'huile d'olive
- un poivron épépiné coupé en petits dés
- 25 cl de crème fraîche liquide
- 30 g de citron confit au sel
- 5 g de moutarde
- 5 g d'épices...à kefta ou ras el hanout selon votre goût

## Préparation

- Versez les 100 g de couscous dans un plat avec 5 g d'huile d'olive et la cuillère à café rase de sel. Recouvrez avec 100 ml d'eau tiède. Mélangez avec une fourchette et laissez reposer.
- Versez les 100 g de pain sec , les 10 g de feuilles de persil , les 8 g de fenouil dans le bol et mixez 1 mn/ vit 10. Réservez: vous aurez besoin de 60 g. Gardez le restant de chapelure pour une autre utilisation dans une boîte hermétique.



Réalisez la chapelure aux herbes

- Placez les 60 g d'échalote, les 2 gousses d'ail, 10 g d'huile d'olive et les 20 g de vin blanc dans le bol. Mixez 5s/ vit5. Rabattez les projections avec la spatule. Cuisez 5mn/ 100 °/vit 5
- Ajoutez les 400 g de filet de maquereaux dans le bol avec les 40 g d'olive dénoyautées et 60 g de chapelure persil estragon. Mixez encore 5 s/ vit 5.
- Débarrassez dans un récipient et formez à l'aide d'une cuillère à soupe de belles boulettes ayant la forme allongée des Keftas.



Formez les keftas

- Versez 500 g d'eau dans le bol. Placez les kefta dans le panier du Varoma, les graines de coucous et les dés de poivrons sur le plateau du Varoma.
- Cuisez 20 mn / Varoma/vit 1. Réservez au chaud ( four à



70°).

- Nettoyez le bol et réalisez la sauce : versez 25 cl de crème liquide, 30 g de citron confit, 5 g de moutarde, 5 g d'épices de votre choix. Cuisez 5 mn/ 70°/ vit 1. Mixez 5s/ vit 5.
- Servez le tout dans un plat et saupoudrez de persil haché.



Keftas de la mer sauce citron (recette menu poisson Thermomix)

---

## Mayonnaise à l'avocat

Cette Mayonnaise à l'avocat est réalisée avec 10 fois moins d'huile qu'une mayonnaise classique; elle est donc beaucoup moins grasse mais tout aussi savoureuse. Et pour ceux qui ont

du mal à monter leur mayonnaise, pas de souci , elle sera toujours réussie!

Pour la recette au Thermomix cliquez [ici](#)



Mayonnaise à l'avocat

## Matériel

- une râpe Microplane, idéale pour zester ultra finement. Vous pouvez en trouver en cliquant sur la photo ci-dessous.

[amazonproducts asin=B09BB2141J]

## Ingrédients

- deux avocats bien mûrs
- 2 œufs durs



- 80 g de yaourt grec
- le jus et le zeste d'un demi citron vert
- 10 g d'huile neutre ( type pépin de raisin) ou arachide
- sel et poivre selon votre goût

## Préparation

- Zestez dans un bol la peau de votre citron à l'aide de votre Microplane; vous obtiendrez un zeste très fin qui se mélangera parfaitement à la mayonnaise. Réservez.



Zestez un citron

- Cuisez-2 œufs durs. Puis ôtez leur coquille.
- Versez les 2 œufs durs, la chair des deux avocats, les 80 g de yaourt grec, le jus de citron , le zeste de citron et les 10 g d'huile dans un bol et mixez à l'aide d'un mixeur plongeant.
- C'est prêt!



Mayonnaise à l'avocat (

recette sauce Thermomix)

---

# Cassolette de la mer (recette menu tout en un Thermomix)

Le Thermomix est le robot extraordinaire de votre cuisine et ce que j'apprécie particulièrement ce sont les menus all in one que vous pouvez réaliser à votre envie: tout cuit en même temps pour un résultat optimum, sans surveillance et beaucoup de gourmandise à la dégustation. Alors à vos Thermomix et régalez-vous avec cette Cassolette de la mer!




Cassolette de la mer (recette menu tous en un Thermomix)

Vous ne connaissez pas encore le Thermomix, ce robot irremplaçable en cuisine? Alors si vous habitez en Belgique, contactez-moi à l'adresse mail suivante pour assister à une démonstration gratuite du tout nouveau Thermomix, le TM6:

**[gourmantissimes@gmail.com](mailto:gourmantissimes@gmail.com)**

Je me ferai un plaisir de vous proposer cette démonstration en toute convivialité. Vous réaliserez vous même tout un repas que vous dégusterez par la suite. Il comprendra la réalisation d'un bon pain tout chaud, un plat et un dessert...Pour connaître les prochaines dates de démonstration cliquez [ici](#). Vous désirez concocter d'autres recettes gourmandes au Thermomix? Mon dernier livre « Mes recettes gourmandes au Thermomix vient de paraître. J'ai voulu avec ce livre, vous proposer un recueil de mes meilleures recettes au Thermomix et en particulier des « plats all in one » sains et goûteux, réalisable en 30 à 40 mn, pour la plupart sans autre mode de cuisson que votre Thermomix et surtout sans avoir le nez dans vos casseroles! Ce livre permet de réaliser sans stress 100 recettes gourmandes dont 40 plats ou menus all in one.

Pour le commander cliquez sur la photo ci-dessous



Mes Recettes Gourmandes au Thermomix: Best of - Tome 1

**Temps de préparation: 10 minutes**

**Temps de cuisson: 45 minutes**

**Difficulté: facile**

## **Matériel**

- une Microplane pour avoir un zeste parfait et super fin qui se mélangera parfaitement à la marinade



Microplane Râpe à zesteur en couleur Noir pour agrumes, parmesan, gingembre, chocolat et noix de muscade avec lame fine - Fabriqué aux États-Unis

## Ingrédients pour 4 personnes

- le zeste d'un citron (utilisez la Microplane si possible )
- le jus du citron , 15 g d'huile d'olive et une cuillère à soupe de soja sucré pour la marinade du cabillaud
- 4 dos de cabillaud ( entre 160 et 180 g par personnes)
- 2 belles carottes coupées en dés
- 70 g d'échalote
- 2 gousses d'ail
- 10 g de feuille d'estragon
- 20 g de beurre

- 6 g d'épices spéciales crevettes ( vous pouvez vous en procurer en cliquant [ici](#)) ou toute autre épice de votre choix
- 2 blancs de poireaux coupés en rondelles d'un 1/2 cm d'épaisseur
- 200 g de fumet de poisson
- 50 g de vin blanc
- 250 g de crème liquide entière deux carottes taillées en petits dés
- une boîte d'œuf de lump
- passe pierre 50 g (petite plante marine croquante que vous trouverez chez votre poissonnier)

## Préparation

- Placez le cabillaud avec le jus du citron , 15 g d'huile d'olive et une cuillère à soupe de soja sucré dans un plat. Prélevez le zeste du citron avec votre Microplane et ajoutez-le au au cabillaud.



Ajoutez le zeste de citron

- Placez les 70 g d'échalote et les 10 g de feuilles d'estragon dans le bol avec les deux gousses d'ail. Mixez 10 s/ vit 5. Rabattez les projections à l'aide de la spatule.
- Ajoutez 20 g de beurre, les poireaux et 6 g d'épices à crevettes . Cuisez 10 mn/100°/vit 1.



- Ajoutez 50 g de vin blanc, 200 g de fumet de poisson, 250 g de crème liquide.
- Placez les dés de carottes dans le panier cuisson et positionnez-le dans le bol. Cuisez 10 mn/ Varoma/ sens inverse/ vit 1.
- Placez le cabillaud mariné dans le Varoma avec les passes pierre. Continuez la cuisson 5 mn/ Varoma/ sens inverse/ vit 1.
- Préparez les cassolettes: placez un dos de cabillaud dans chaque, recouvrez avec la sauce et les poireaux puis ajoutez les dés de carottes. Ajoutez les passes pierre en dernier ainsi que les œufs de lump.



Cassolette de la mer ( recette menu tous en un Thermomix)