

Foccacia tomates, olives et romarin (recette classique et version Thermomix)

Un pain aux senteurs de Provence, que vous pouvez réaliser très facilement !

Pour la recette en vidéo spéciale Thermomix de cette recette voir en fin d'article.



Foccacia tomates, olives et romarin


Vous ne possédez pas encore de Thermomix et vous habitez en Belgique? Pour découvrir le TM6, le tout dernier Thermomix®, contactez -moi à l'adresse mail suivante:

gourmantissimes@gmail.com

Je me ferai un plaisir de vous proposer une démonstration et dégustation culinaire en toute convivialité dans ma cuisine ou chez vous. Nous réaliserons tout un repas que vous dégusterez par la suite. Il comprendra la réalisation d'un bon pain tout chaud, d'un plat accompagné d'une sauce légère et savoureuse ainsi qu' un merveilleux sorbet...**Pour assister aux prochains cours et connaître les prochaines dates de démonstration cliquez ici.**

Vous désirez concocter d'autres recettes gourmandes au Thermomix? Mon dernier livre « Mes recettes gourmandes au Thermomix vient de paraître. J'ai voulu avec ce livre, vous proposer un recueil de mes meilleures recettes au Thermomix et en particulier des « plats all in one » sains et goûteux, réalisable en 30 à 40 mn, pour la plupart sans autre mode de cuisson que votre Thermomix et surtout sans avoir le nez dans vos casseroles! Ce livre permet de réaliser sans stress 100 recettes gourmandes dont 40 plats ou menus all in one.

Pour le commander cliquez sur la photo ci-dessous



Mes Recettes Gourmandes au Thermomix: Best of - Tome 1

Matériel

- Moule à gâteau carré



TAMUME Carré Moules à Gâteaux en Acier Inoxydable pour Moules à Forme Spécifique - Ensemble de 3 Moules à Pâtisserie (Carré)

Temps de préparation: 2 minutes

Temps de pétrissage: 12 minutes

Difficulté: facile

Ingrédients pour une foccacia

- 4 g de levure boulangère sèche
- 250 g d'eau
- 420 g de farine
- 4 g sel
- 40 g d'huile d'olive

- 50 g de tomates confites à l'huile
- 60 g d'olives noires dénoyautées
- 10 g de feuilles de romarin séchées: laissez sécher des branches de romarin à température ambiante pendant plusieurs jours et prélevez les feuilles quand elles sont bien sèches.

Préparation

- Versez 250 g d'eau et 4 g de levure dans le bol. Mélangez bien ; si vous avez un Thermomix mixez 5 s/ vit 5.
- Ajoutez 420 g de farine, 40 g d'huile d'olive et 4 g de sel dans le bol et pétrir 10 mn.
- Laissez reposer dans le bol pendant 20 mn. Ajoutez les 50 g de tomates confites, les 10 g de romarin séché et les 60 g d'olives noires. Pétrir encore 3 mn.
- Disposez la pâte dans un moule antiadhésif ou huilé. Laissez lever pendant à température ambiante. La pâte doit avoir doubler de volume.



Focaccia

- Préchauffez votre four à 220°C. Enfournez 25 minutes. A la sortie du four badigeonnez avec un peu d'huile d'olive pour donner un côté brillant.



Foccacia tomates, olives et romarin

Recette en vidéo

Où acheter un Thermomix en Belgique, Démonstration et ateliers culinaires juillet 2022

Vous rêvez aussi d'avoir le tout nouveau et merveilleux Thermomix® TM6 dans votre cuisine, ce robot ménager le plus vendu en Europe et que tout le monde désire ? Grâce à lui vous pourrez cuisiner des centaines de recettes saines, délicieuses, faciles, rapides, économiques et tout cela sans avoir le nez dans vos casseroles... Vous ne raterez plus jamais un plat ! A l'aide de son écran intégré, ce robot multifonction vous guidera dans un pas à pas qui fera de vous un grand chef que vous soyez cuisinière débutante ou confirmée. **Il sera votre partenaire idéal pour l'élaboration**

de vos menus de tous les jours! Découvrez une toute petite partie des ses possibilités en vidéos en fin d'article...et offrez-vous enfin le robot de vos rêves !

Venez participer à une démonstration et dégustation culinaire gratuite avant votre achat!

Si les dates proposées pour ce mois ne vous conviennent pas, je peux vous proposer également des démonstrations particulières, individuelles, toujours gratuites et sans obligation d'achat en toute convivialité dans ma cuisine ou chez vous (date et horaire à votre convenance).

Si vous désirez vous inscrire pour une démonstration (place limitées à 4 personnes) voici les dates. **Si celles-ci ne vous conviennent pas contactez moi pour en choisir une autre!**

- mardi 23 août à 18h30
- mercredi 24 août à 18h30
- jeudi 25 août à 18h30
- vendredi 26 août à 18h30
- lundi 29 août à 18h30
- mardi 30 août à 18h30
- mercredi 31 août à 18h30
- jeudi 1 septembre à 18h30
- vendredi 2 septembre à 18h30
- lundi 5 septembre à 18h30
- mardi 6 septembre à 18h30
- jeudi 8 septembre à 18h30
- vendredi 9 septembre à 18h30

Lors de ces démonstrations nous préparons un repas complet avec votre futur TM6 (entrée ou pain, plat, dessert) que vous dégusterez par la suite. Vous n'assisterez pas à une simple démonstration mais **un véritable cours de cuisine personnalisé** où vous réaliserez , dégusterez de savoureuses recettes et apprendrez des astuces pour rendre vos plats encore plus gourmands...

Pour toutes demandes de démonstrations (particulières, collectives ou par réseaux sociaux) ainsi que pour toute commande, contactez-moi par mail à l'adresse suivante ou au 0477 57 11 98 (y compris le week end et jours fériés).

gourmantissimes@gmail.com

Impatient? Appareils de stock, donc disponibles immédiatement rien que pour vous! Commandez directement au 0477 57 11 98...N'hésitez plus, votre Thermomix est à votre disposition dès son paiement !

Je resterai par la suite votre conseillère culinaire particulière et répondrai avec plaisir à toutes vos demandes qu'elles soient d'ordre culinaires ou techniques.

De plus en JUILLET 2022, vous profitez de la promotion suivante

OFFRE D'UN « SPECIAL COMBI PACK »:

- ▶ 1 x Thermomix® TM6 (d'une valeur de 1399,00€)
- ▶ 1 bol de mixage supplémentaire TM6 (d'une valeur de 245,00€)

@ 1425,00€ au lieu de 1644,00€

= un avantage client de 219,00€!!

= un bol à 26,00€ !!!!

CONDITIONS POUR BENEFICIER DE CE PACK:

- ▶ Commandé et payé en juillet 2022 – Commandé en juillet 2022 et payé en août 2022
- ▶ Uniquement pour clients particuliers au Benelux
- ▶ PAS d'application lors d'une vente à crédit
- ▶ NON cumulable avec d'autres actions



Vous avez craqué ? Vous désirez en savoir plus ? Alors appelez-moi !

Danielle

Lions

04 77 57 11 98

Pourquoi me choisir comme conseillère: quelques témoignages...

– Je suis conseillère agréée Thermomix pour tout le Benelux et utilisatrice du Thermomix depuis plusieurs années. J'ai donc une grande expérience de l'appareil.

– Ma connaissance et mon expérience dans le monde de la cuisine (blog de cuisine et auteur de livres dans ce domaine) pour vous amener mon soutien et des conseils en cuisine après l'achat de votre Thermomix

– Je vous accompagne donc aussi bien pour l'utilisation de votre Thermomix que pour vous apporter des conseils sur la cuisine en général de par mon expérience riche de nombreuses années

– Cette même expérience m'a permise d'être invitée sur plusieurs plateaux télé et cinéma (France 2 avec Sophie Davant, les carnets de Julie avec le chef Thierry Marx...)

– Vous pouvez faire appel à moi tous les jours de la semaine y compris les dimanches et jours fériés

– Bien qu'installée à Waterloo je me déplace dans tout le pays pour vous présenter l'appareil et vous faire goûter de délicieuses recettes

– Livraison immédiate de votre appareil, pas de délai de livraison

-Fiabilité dans le temps: je serai encore présente dans le futur !

Et découvrez votre futur Thermomix en vidéo...

Et quelques recettes personnelles réalisées grâce à ce petit génie de la cuisine:



risotto d'épautre aux crevettes (Thermo)



Boeuf aux cacahuètes (recette Thermomix)



Crème d'abricot romarin
(recette Thermomix)



Baba de Pâques (recette
Thermomix)



Bûche Moka



Bavarois passion framboise
(recette Thermomix)



Saumon à l'oseille (recette
Thermomix)



Chawanmushi ou petits flans
salés japonais (recette
Thermomix)



Cookies chocolat et
cacahuètes (Recette
Thermomix)s



Poulet provençal (recette
Thermomix)



Agneau et sa crème d'ail
(Recette TM6, cuisson sous
vide)



Pain nuage Thermomix



Comment acheter un Thermomix en Belgique? Démonstrations Thermomix et ateliers culinaires Juin 2022

Vous rêvez aussi d'avoir le tout nouveau et merveilleux Thermomix® TM6 dans votre cuisine, ce robot ménager le plus vendu en Europe et que tout le monde désire ? Grâce à lui vous pourrez cuisiner des centaines de recettes saines, délicieuses, faciles, rapides, économiques et tout cela sans avoir le nez dans vos casseroles... Vous ne raterez plus jamais un plat ! A l'aide de son écran intégré, ce robot multifonction vous guidera dans un pas à pas qui fera de vous un grand chef que vous soyez cuisinière débutante ou confirmée. Il sera votre partenaire idéal pour l'élaboration de vos menus de tous les jours! Découvrez une toute petite partie des ses possibilités en vidéos en fin d'article...et offrez-vous enfin le robot de vos rêves !

Thermomix® n'est pas épargné de la situation économique actuelle qui connaît de nombreuses augmentations de prix dans divers secteurs. Les prix de l'énergie, de la main d'œuvre et des matières premières explosent, entraînant une forte hausse du prix de production du

Thermomix® et donc
A partir du 1° JUILLET 2022 le prix
de vente du TM6 va augmenter.
Dépêchez-vous vite d'acquérir le
vôtre avant le 1° juillet 2022!

Venez participer à une démonstration et dégustation culinaire gratuite avant votre achat!

Si les dates proposées pour ce mois ne vous conviennent pas, je peux vous proposer également des démonstrations particulières, individuelles, toujours gratuites et sans obligation d'achat en toute convivialité dans ma cuisine ou chez vous (date et horaire à votre convenance).

Si vous désirez vous inscrire pour une démonstration (place limitées à 4 personnes) voici les dates. **Si celles-ci ne vous conviennent pas contactez moi pour en choisir une autre!**

- vendredi 17 juin à 18h30
- mardi 21 juin à 18h30
- lundi 27 juin à 18h30
- mardi 28 juin à 18h30
- mercredi 29 juin à 18h30
- jeudi 30 juin à 18h30
- vendredi 1° juillet à 18h30
- lundi 4 juillet à 18h30
- mardi 5 juillet à 18h30
- jeudi 7 juillet à 18h30
- vendredi 8 juillet à 18h30
- lundi 11 juillet à 18h30
- mardi 12 juillet à 18h30
- jeudi 14 juillet à 18h30
- lundi 18 juillet à 18h30
- mardi 19 juillet à 18h30

- mercredi 20 juillet à 18h30
- vendredi 22 juillet à 18h30
- mardi 26 juillet à 18h30
- mercredi 27 juillet à 18h30

Lors de ces démonstrations nous préparons un repas complet avec votre futur TM6 (entrée ou pain, plat, dessert) que vous dégusterez par la suite. Vous n'assisterez pas à une simple démonstration mais **un véritable cours de cuisine personnalisé** où vous réaliserez , dégusterez de savoureuses recettes et apprendrez des astuces pour rendre vos plats encore plus gourmands...

Pour toutes demandes de démonstrations (particulières, collectives ou par réseaux sociaux) ainsi que pour toute commande, contactez-moi par mail à l'adresse suivante ou au **0477 57 11 98** (y compris le week end et jours fériés).

gourmantissimes@gmail.com

Impatient? Appareils de stock, donc disponibles immédiatement rien que pour vous! Commandez directement au 0477 57 11 98...N'hésitez plus, votre Thermomix est à votre disposition dès son paiement !

Je resterai par la suite votre conseillère culinaire particulière et répondrai avec plaisir à toutes vos demandes qu'elles soient d'ordre culinaires ou techniques.

De plus en JUIN 2022, vous profitez de la promotion suivante

POUR TOUT ACHAT DE:

- 1 x Thermomix® TM6

LE CLIENT RECOIT GRATUITEMENT:

- 1 an de garantie supplémentaire – il s'agit d'un an supplémentaire après la garantie légale de 2 ans – **d'une valeur de 100,00€**

CONDITIONS POUR BENEFICIER DE CETTE ACTION:

- ▶ Commandé et payé en juin 2022 – Commandé en juin 2022 et payé en juillet 2022
- ▶ Uniquement pour clients particuliers au Benelux
- ▶ PAS d'application lors d'une vente à crédit
- ▶ NON cumulable avec d'autres actions

Vous avez craqué ? Vous désirez en savoir plus ? Alors appelez-moi !

Danielle
Lions

04 77 57 11 98

Pourquoi me choisir comme conseillère: quelques témoignages...

Pourquoi me choisir ?

– Je suis conseillère agréée Thermomix pour tout le Benelux et utilisatrice du Thermomix depuis plusieurs années. J'ai donc une grande expérience de l'appareil.

– Ma connaissance et mon expérience dans le monde de la cuisine (blog de cuisine et auteur de livres dans ce domaine) pour vous amener mon soutien et des conseils en cuisine après l'achat de votre Thermomix

– Je vous accompagne donc aussi bien pour l'utilisation de votre Thermomix que pour vous apporter des conseils sur la cuisine en général de par mon expérience riche de nombreuses années

– Cette même expérience m'a permise d'être invitée sur plusieurs plateaux télé et cinéma (France 2 avec Sophie

Davant, les carnets de Julie avec le chef Thierry Marx...)

– Vous pouvez faire appel à moi tous les jours de la semaine y compris les dimanches et jours fériés

– Bien qu'installée à Waterloo je me déplace dans tout le pays pour vous présenter l'appareil et vous faire goûter de délicieuses recettes

– Livraison immédiate de votre appareil, pas de délai de livraison

-Fiabilité dans le temps: je serai encore présente dans le futur !

Et découvrez votre futur Thermomix en vidéo...

Et quelques recettes personnelles réalisées grâce à ce petit génie de la cuisine:



risotto d'épautre aux crevettes (Thermo)



Boeuf aux cacahuètes
(recette Thermomix)



Crème d'abricot romarin
(recette Thermomix)



Baba de Pâques (recette
Thermomix)



Bûche Moka



Bavarois passion framboise
(recette Thermomix)



Saumon à l'oseille (recette
Thermomix)



Chawanmushi ou petits flans salés japonais (recette Thermomix)



Cookies chocolat et cacahuètes (Recette Thermomix)s



Poulet provençal (recette Thermomix)



Agneau et sa crème d'ail
(Recette TM6, cuisson sous
vide)



Pain nuage Thermomix



Mon Tiramisu (recette vidéo Thermomix)

Recette hyper classique mais tellement gourmande! J'aime le Tiramisu bien onctueux et votre Thermomix va vous permettre de le réaliser en quelques minutes ; vous n'aurez plus qu'à monter vos verrines.

J'aime également qu'il soit bien parfumé: je vais vous livrer ma petite astuce de manière à utiliser un sucre vanillé naturel qui va amener cette touche encore plus gourmande. Ce sucre, réalisé grâce à votre Thermomix, est le secret de la

réussite de cette recette.



Mon Tiramisu (recette vidéo Thermomix)

Et pour encore plus de facilité suivez la recette en vidéo en bas de l'article!

Abonnez-vous à ma chaîne YouTube et suivez bientôt mes recettes live en direct!

Vous ne possédez pas encore de Thermomix et vous habitez en Belgique? Pour découvrir le TM6, le tout dernier Thermomix®, contactez -moi à l'adresse mail suivante:


gourmantissimes@gmail.com

Je me ferai un plaisir de vous proposer une démonstration en toute convivialité dans ma cuisine ou chez vous. Nous réaliserons tout un repas que vous dégusterez par la suite. Il

comprendra la réalisation d'une limonade, un bon pain tout chaud, une entrée, un plat et un merveilleux sorbet...**Pour assister aux prochains cours et connaître les prochaines dates de démonstration cliquez ici.**

Vous désirez concocter d'autres recettes gourmandes au Thermomix? Mon dernier livre « Mes recettes gourmandes au Thermomix vient de paraître. J'ai voulu avec ce livre, vous proposer un recueil de mes meilleures recettes au Thermomix et en particulier des « plats all in one » sains et goûteux, réalisable en 30 à 40 mn, pour la plupart sans autre mode de cuisson que votre Thermomix et surtout sans avoir le nez dans vos casseroles! Ce livre permet de réaliser sans stress 100 recettes gourmandes dont 40 plats ou menus all in one.

Pour le commander cliquez sur la photo ci-dessous



Mes Recettes Gourmandes au Thermomix: Best of - Tome 1

Temps de préparation: 10 minutes

Temps de cuisson: aucun

Difficulté: facile

Ingrédients pour 4 verrines

- 10 g de gousse de vanille séchées: quand vous prélevez les grains de vanille sur une gousse , surtout ne jetez pas cette dernière. Laissez-la sécher à température ambiante pendant plusieurs jours jusqu'à ce qu'elle soit bien sèche. Faites ainsi à chaque fois que vous prélevez les grains d'une gousse. Gardez les gousses séchées dans une boîte hermétique et quand vous en avez suffisamment vous en mixerez 10 g avec 100 g de sucre en poudre(voir ci-dessous). Vous aurez besoin de 70 g de ce sucre vanillé pour la recette.
- une tasse de café froid
- des biscuits à la cuillère
- 250 g de crème fraîche liquide entière
- 50 g de jaune d'œuf
- 100 g de mascarpone
- cacao en poudre

Préparation

- Commencez par préparer votre sucre vanillé: versez 100 g de sucre en poudre dans le bol avec 10 g de gousse de vanille séchée et mixez 30 secondes/ vit 10. Ce sucre se conserve dans un pot hermétique.
- Préparez une tasse de café: il vous servira à imbiber vos biscuits. Attention: le café doit être refroidi quand vous plongerez vos biscuits dedans.
- Positionnez le fouet dans le bol. Versez 250 g de crème fraîche liquide entière dans le bol avec 20 g de sucre

vanillé. Remplacez le couvercle du bol sans le capuchon . Mixez 1 mn/ vit 3.5 . Surveillez votre crème au travers de l'orifice du couvercle: la prise de la crème peut parfois prendre plus ou moins de temps selon la qualité de cette dernière (entre 40 secondes et 1 minute). Réservez la crème montée dans un grand bol et placez au frais.

- Nettoyez le bol et le fouet. Remplacez le fouet dans le bol. Versez 50 g de jaune d'œuf et les 50 g de sucre vanillé restant dans le bol. Mixez 1 mn/ vit 3.5 .
- Ajoutez les 100 g de mascarpone dans le bol et mixez de nouveau 1 mn/ vit 3.5 .
- Versez le mélange mascarpone/ jaune d'œuf avec la crème que vous aviez réservée au frais. Mélangez délicatement avec une maryse.
- Puis trempez vos biscuits rapidement dans le café. Placez quelques morceaux de biscuits dans le fond des verrines. Recouvrez avec la crème mascarpone et recommencez jusqu'à remplir vos verrines.
- Saupoudrez de cacao en poudre. Vous pouvez râper également des petits copeaux de chocolat par dessus pour amener une touche de croquant.
- Placez au frais pendant au minimum 3 heures et dégustez avec volupté!

Recette en vidéo

Saumon au vert (recette Thermomix)

Un plat menu all in one délicieux réalisé en moins de 30 minutes sans avoir à surveiller quoi que ce soit...Et c'est possible grâce au Thermomix. Vous n'avez plus qu'à vous régaler.

Et suivez la recette en intégralité en vidéo en fin d'article!



Saumon au vert (recette Thermomix en vidéo)

Vous ne possédez pas encore de Thermomix et vous habitez en Belgique? Pour découvrir le TM6, le tout dernier Thermomix®, contactez -moi à l'adresse mail suivante:

gourmantissimes@gmail.com

Je me ferai un plaisir de vous proposer une démonstration en

toute convivialité dans ma cuisine ou chez vous. Nous réaliserons tout un repas que vous dégusterez par la suite. Il comprendra la réalisation d'une limonade, un bon pain tout chaud, une entrée, un plat et un merveilleux sorbet...**Pour assister aux prochains cours et connaître les prochaines dates de démonstration cliquez ici.**

Vous désirez concocter d'autres recettes gourmandes au Thermomix? Mon dernier livre « Mes recettes gourmandes au Thermomix » vient de paraître. J'ai voulu avec ce livre, vous proposer un recueil de mes meilleures recettes au Thermomix et en particulier des « plats all in one » sains et goûteux, réalisable en 30 à 40 mn, pour la plupart sans autre mode de cuisson que votre Thermomix et surtout sans avoir le nez dans vos casseroles! Ce livre permet de réaliser sans stress 100 recettes gourmandes dont 40 plats ou menus all in one.

Pour le commander cliquez sur la photo ci-dessous

Ma Cuisine Basse Température Best of - Tome 6



Danielle Lions

Ma Cuisine Basse Température: Best of - Tome 6

Temps de préparation: 10 minutes

Temps de cuisson: 28 minutes

Difficulté: facile

Ingrédients pour 4 personnes

- 4 dos de saumon d'environ 180 g chacun, légèrement marinés avec un peu de jus de citron vert et de l'huile d'olive
- 2 blancs de poireaux coupés en rondelles
- 150 g d'oignon épluché
- deux gousses d'ail épluchées
- 20 g de beurre

- 100 g de feuilles de laitue coupées grossièrement
- 200 ml de bouillon de volaille
- 30 g de feuilles de persil
- 6 g de curry en poudre
- 20 g de crème fraîche liquide entière
- 30 g de ricotta

Préparation

- Placez 150 g d'oignon, 2 gousses d'ail et 20 g de beurre dans le bol et mixez 5 s/ vit 5. Utilisez la spatule pour rabattre les projections. Cuisez 5 mn/ 100°/ vit 1.
- Ajoutez 100 g de feuilles de laitue grossièrement coupées ainsi que 200 g de bouillon de légume.
- Placez les rondelles de poireaux dans le Varoma et posez celui-ci sur le couvercle. Cuisez 18 mn/ 100°/ vit 1.
- Placez le saumon sur le plateau du Varoma et poursuivez la cuisson selon l'épaisseur de vos morceaux 3 à 4 minutes/ Varoma/vit 1.
- Réservez le saumon et les poireaux de côté.
- Ajoutez 30 g de feuilles de persil, les 20 g de crème, les 30 g de ricotta et les 6 g de curry dans le bol. Mixez 40 s / vit 10. Rectifiez l'assaisonnement en sel et poivre.



Saumon au vert (recette Thermomix en vidéo)

Recette Thermomix en Vidéo:

Où acheter un Thermomix en Belgique? Démonstrations Thermomix et ateliers culinaires Mai 2022

Vous rêvez aussi d'avoir le tout nouveau et merveilleux Thermomix® TM6 dans votre cuisine, ce robot ménager le plus vendu en Europe et que tout le monde désire ? Grâce à lui vous pourrez cuisiner des centaines de recettes saines, délicieuses, faciles, rapides, économiques et tout cela sans avoir le nez dans vos casseroles... Vous ne raterez plus jamais un plat ! A l'aide de son écran intégré, ce robot multifonction vous guidera dans un pas à pas qui fera de vous un grand chef que vous soyez cuisinière débutante ou confirmée. **Il sera votre partenaire idéal pour l'élaboration de vos menus de tous les jours! Découvrez une toute petite partie des ses possibilités en vidéos en fin d'article...et offrez-vous enfin le robot de vos rêves !**

Thermomix® n'est pas épargné de la situation économique actuelle qui connaît de nombreuses augmentations de prix dans divers secteurs. Les prix de l'énergie, de la main d'œuvre et des matières premières explosent, entraînant une forte hausse du prix de production du Thermomix® et donc

A partir du 1° JUILLET 2022 le prix de vente du TM6 passera de 1296 euros à 1399,00€ TTC. Dépêchez-vous vite d'acquérir le vôtre avant le 1° juillet 2022!

Venez participer à une démonstration et dégustation culinaire gratuite avant votre achat!

Si les dates proposées pour ce mois ne vous conviennent pas,

je peux vous proposer également des démonstrations particulières, individuelles, toujours gratuites et sans obligation d'achat en toute convivialité dans ma cuisine ou chez vous (date et horaire à votre convenance).

Si vous désirez vous inscrire pour une démonstration (place limitées à 4 personnes) voici les dates. **Si celles-ci ne vous conviennent pas contactez moi pour en choisir une autre!**

- lundi 23 mai 2022 à 18h30 (complet)
- mardi 24 mai 2022 à 18h30 (complet)
- mercredi 25 mai 22 à 18h30 (complet)
- jeudi 26 mai 2022 à 18h30
- vendredi 27 mai 2022 à 18h30
- lundi 30 mai 2022 à 18h30
- mardi 31 mai à 18h30
- jeudi 02 juin 2022 à 18h30
- vendredi 03 juin 2022 à 18h30
- mardi 07 juin à 18h30
- mercredi 08 juin à 18h30
- jeudi 9 juin à 18h30
- vendredi 10 juin à 18h30

Lors de ces démonstrations nous préparons un repas complet avec votre futur TM6 (entrée ou pain, plat, dessert) que vous dégusterez par la suite. Vous n'assisterez pas à une simple démonstration mais **un véritable cours de cuisine personnalisé** où vous réaliserez , dégusterez de savoureuses recettes et apprendrez des astuces pour rendre vos plats encore plus gourmands...

Pour toutes demandes de démonstrations (particulières, collectives ou par réseaux sociaux) ainsi que pour toute commande, contactez-moi par mail à l'adresse suivante ou au **0477 57 11 98 (y compris le week end et jours fériés).**

gourmantissimes@gmail.com

Impatient? Appareils de stock, donc disponibles immédiatement

rien que pour vous! Commandez directement au 0477 57 11 98...N'hésitez plus, votre Thermomix est à votre disposition dès son paiement !

Je resterai par la suite votre conseillère culinaire particulière et répondrai avec plaisir à toutes vos demandes qu'elles soient d'ordre culinaires ou techniques.

De plus en Mai 2022, si vous le désirez vous pouvez profiter de la promotion suivante

EN MAI 2022,

POUR TOUT ACHAT DE:

► 1 x Thermomix® TM6

LE CLIENT RECOIT GRATUITEMENT:

► 1 x Sac de transport Thermomix® (Valeur = 54,45€)

CONDITIONS POUR BENEFICIER DE CE CADEAU:

- Commandé et payé en mai 2022
- Uniquement pour clients particuliers au Benelux
- NON cumulable avec d'autres actions

PAS d'application lors d'une vente à crédit



sac Thermomix

Vous avez craqué ? Vous désirez en savoir plus ? Alors appelez-moi !

**Danielle
Lions**

04 77 57 11 98

Pourquoi me choisir comme conseillère: quelques témoignages...

Pourquoi me choisir ?

- Je suis conseillère agréée Thermomix pour tout le Benelux et utilisatrice du Thermomix depuis plusieurs années. J'ai donc une grande expérience de l'appareil.
- Ma connaissance et mon expérience dans le monde de la cuisine (blog de cuisine et auteur de livre dans ce domaine) pour vous amener mon soutien et des conseils en cuisine après l'achat de votre Thermomix
- Je vous accompagne donc aussi bien pour l'utilisation de votre Thermomix que pour vous apporter des conseils sur la cuisine en général de par mon expérience riche de nombreuses années
- Cette même expérience m'a permise d'être invitée sur plusieurs plateaux télé et cinéma (France 2 avec Sophie Davant, les carnets de Julie avec le chef Thierry Marx...)
- Vous pouvez faire appel à moi tous les jours de la semaine y compris les dimanches et jours fériés
- Bien qu'installée à Waterloo je me déplace dans tout le pays

pour vous présenter l'appareil et vous faire goûter de délicieuses recettes

– Livraison immédiate de votre appareil, pas de délai de livraison

-Fiabilité dans le temps: je serai encore présente dans le futur !

Et découvrez votre futur Thermomix en vidéo...

Et quelques recettes personnelles réalisées grâce à ce petit génie de la cuisine:



risotto d'épautre aux crevettes (Thermo)



Boeuf aux cacahuètes (recette Thermomix)



Crème d'abricot romarin
(recette Thermomix)



Baba de Pâques (recette
Thermomix)



Bûche Moka



Bavarois passion framboise
(recette Thermomix)



Saumon à l'oseille (recette
Thermomix)



Chawanmushi ou petits flans
salés japonais (recette
Thermomix)



Cookies chocolat et
cacahuètes (Recette
Thermomix)s



Poulet provençal (recette
Thermomix)



Agneau et sa crème d'ail
(Recette TM6, cuisson sous
vide)



Pain nuage Thermomix



Poulet Saté, cacahuètes (menu recette Thermomix en vidéo)

Un plat d'inspiration asiatique et surtout réalisé en 30 minutes sans rien surveiller avec votre Thermomix! Et suivez la recette en vidéo en fin d'article pour encore plus de facilité!



Poulet Saté, cacahuètes (menu recette Thermomix en vidéo)

Vous ne possédez pas encore de Thermomix et vous habitez en Belgique? Pour découvrir le TM6, le tout dernier Thermomix®, contactez -moi à l'adresse mail suivante:


gourmantissimes@gmail.com

Je me ferai un plaisir de vous proposer une démonstration en toute convivialité dans ma cuisine ou chez vous. Nous réaliserons tout un repas que vous dégusterez par la suite. Il

comprendra la réalisation d'une limonade, un bon pain tout chaud, une entrée, un plat et un merveilleux sorbet...**Pour assister aux prochains cours et connaître les prochaines dates de démonstration cliquez ici.**

Vous désirez concocter d'autres recettes gourmandes au Thermomix? Mon dernier livre « Mes recettes gourmandes au Thermomix vient de paraître. J'ai voulu avec ce livre, vous proposer un recueil de mes meilleures recettes au Thermomix et en particulier des « plats all in one » sains et goûteux, réalisable en 30 à 40 mn, pour la plupart sans autre mode de cuisson que votre Thermomix et surtout sans avoir le nez dans vos casseroles! Ce livre permet de réaliser sans stress 100 recettes gourmandes dont 40 plats ou menus all in one.

Pour le commander cliquez sur la photo ci-dessous



Mes Recettes Gourmandes au Thermomix: Best of - Tome 1

Temps de préparation: 10 minutes

Temps de cuisson: 30 minutes

Difficulté: facile

Ingrédients pour 4 personnes

- 180 g d'aiguillettes de poulet par personne légèrement marinées avec un peu d'huile de sésame et de la sauce soja
- 120 g d'oignon
- 3 gousses d'ail
- 5 g de gingembre frais
- 10 g d'huile d'arachide
- 6 g d'épices Saté (magasins spécialisés en épices ou [cliquez ici](#))
- 40 g de pâte de cacahuètes **non sucrée** (dans les épiceries bio)
- deux patates douces épluchées et coupées en petits dés
- 20 g de concentré de tomate
- 350 ml de bouillon de légume
- deux cuillérées à soupe de crème de coco
- cacahuètes salés pour la présentation
- coriandre en feuilles

Préparation

- Placez 5 g de gingembre, 120 g d'oignon, les 3 gousses d'ail et les 10 g d'huile d'arachide dans le bol et mixez 5 s / vit 5. Rabattez les projections avec la spatule et cuisez 5 mn / 100° / vit 0.5.
- Ajoutez les 40 g de pâte de cacahuète, 20 g de concentré de tomate, les 6 g d'épices Saté et 350 ml de bouillon de légume.
- Positionnez les dés de patates douces dans le Varoma et

- cuissez 15 mn/ Varoma/ vit 1.
- Placez le poulet sur le plateau du Varoma et poursuivez la cuisson 10 mn/ Varoma/ vit 1.
 - En fin de cuisson réservez le poulet et les patates douces. Ajoutez deux cuillerées à soupe de crème de coco dans le bol et mixez la sauce 40 s/ vit 10.
 - Versez la sauce dans les assiettes et placez les dés de poulet et de patates douces sur la sauce. Parsemez de cacahuètes salés et de feuilles de coriandre.

Recette en vidéo

Comment acheter un Thermomix en Belgique? Démonstrations Thermomix et ateliers culinaires Avril 2022

En avril 2022 un cadeau vous est offert pour l'achat de votre TM6! Un aspirateur de table d'une valeur de 129 euros! Regardez la vidéo en milieu d'article.

Vous rêvez aussi d'avoir le tout nouveau et merveilleux Thermomix® TM6 dans votre cuisine, ce robot ménager le plus vendu en Europe et que tout le monde désire ? Grâce à lui vous

pourrez cuisiner des centaines de recettes saines, délicieuses, faciles, rapides, économiques et tout cela sans avoir le nez dans vos casseroles... Vous ne raterez plus jamais un plat ! A l'aide de son écran intégré, ce robot multifonction vous guidera dans un pas à pas qui fera de vous un grand chef que vous soyez cuisinière débutante ou confirmée. **Il sera votre partenaire idéal pour l'élaboration de vos menus de tous les jours! Découvrez une toute petite partie des ses possibilités en vidéos en fin d'article...et offrez-vous enfin le robot de vos rêves !**

Venez participer à une démonstration et dégustation culinaire gratuite!

Si les dates proposées pour ce mois ne vous conviennent pas, je peux vous proposer également des démonstrations particulières, individuelles, toujours gratuites et sans obligation d'achat en toute convivialité dans ma cuisine ou chez vous (date et horaire à votre convenance).

Si vous désirez vous inscrire pour une démonstration (place limitées à 4 personnes) voici les dates. **Si celles-ci ne vous conviennent pas contactez moi pour en choisir une autre!**

- jeudi 28 avril 2022 à 18h30
- vendredi 29 avril 2022 à 18h30
- lundi 2 mai 2022 à 18h30
- mardi 3 mai 2022 à 18h30
- mercredi 4 mai 2022 à 12h
- mercredi 4 mai 2022 à 18h30
- jeudi 5 mai 2022 à 18h30
- mardi 17 mai 2022 à 18h30
- jeudi 19 mai 2022 à 18h30
- vendredi 20 mai à 18h30
- lundi 23 mai 2022 à 18h30
- mardi 24 mai 2022 à 18h30
- jeudi 26 mai 2022 à 18h30
- vendredi 27 mai 2022 à 18h30

- lundi 30 mai 2022 à 18h30
- mardi 31 mai à 18h30

Lors de ces démonstrations nous préparons un repas complet avec votre futur TM6 (entrée ou pain, plat, dessert) que vous dégusterez par la suite. Vous n'assisterez pas à une simple démonstration mais **un véritable cours de cuisine personnalisé** où vous réaliserez , dégusterez de savoureuses recettes et apprendrez des astuces pour rendre vos plats encore plus gourmands...

Pour toutes demandes de démonstrations (particulières, collectives ou par réseaux sociaux) ainsi que pour toute commande, contactez-moi par mail à l'adresse suivante ou au **0477 57 11 98** (y compris le week end et jours fériés).

gourmantissimes@gmail.com

Impatient? Appareils de stock, donc disponibles immédiatement rien que pour vous! Commandez directement au 0477 57 11 98...N'hésitez plus, votre Thermomix est à votre disposition dès son paiement !

Je resterai par la suite votre conseillère culinaire particulière et répondrai avec plaisir à toutes vos demandes qu'elles soient d'ordre culinaires ou techniques.

De plus en Avril 2022, si vous le désirez vous pouvez profiter de la promotion suivante

POUR TOUT ACHAT DE:

- ▶ 1 x Thermomix TM6

LE CLIENT RECOIT GRATUITEMENT:

- ▶ 1 x Aspi'Main VC100 de Kobold (Valeur = 129,00€)

CONDITIONS POUR BENEFICIER DE CE CADEAU:

- ▶ Commandé et payé en avril 2022
- ▶ Uniquement pour clients particuliers au Benelux
- ▶ NON cumulable avec d'autres actions



Vous avez craqué ? Vous désirez en savoir plus ? Alors appelez-moi !

**Danielle
Lions**

04 77 57 11 98

Pourquoi me choisir comme conseillère: quelques témoignages...

Pourquoi me choisir ?

– Je suis conseillère agréée Thermomix pour tout le Benelux et utilisatrice du Thermomix depuis plusieurs années. J'ai donc une grande expérience de l'appareil.

– Ma connaissance et mon expérience dans le monde de la cuisine (blog de cuisine et auteur de livre dans ce domaine) pour vous amener mon soutien et des conseils en cuisine après l'achat de votre Thermomix

– Je vous accompagne donc aussi bien pour l'utilisation de votre Thermomix que pour vous apporter des conseils sur la cuisine en général de par mon expérience riche de nombreuses

années

– Cette même expérience m'a permise d'être invitée sur plusieurs plateaux télé et cinéma (France 2 avec Sophie Davant, les carnets de Julie avec le chef Thierry Marx...)

– Vous pouvez faire appel à moi tous les jours de la semaine y compris les dimanches et jours fériés

– Bien qu'installée à Waterloo je me déplace dans tout le pays pour vous présenter l'appareil et vous faire goûter de délicieuses recettes

– Livraison immédiate de votre appareil, pas de délai de livraison

-Fiabilité dans le temps: je serai encore présente dans le futur !

Et découvrez votre futur Thermomix en vidéo...

Et quelques recettes personnelles réalisées grâce à ce petit génie de la cuisine:



risotto d'épautre aux crevettes (Thermo)



Boeuf aux cacahuètes
(recette Thermomix)



Crème d'abricot romarin
(recette Thermomix)



Baba de Pâques (recette
Thermomix)



Bûche Moka



Bavarois passion framboise
(recette Thermomix)



Saumon à l'oseille (recette
Thermomix)



Chawanmushi ou petits flans salés japonais (recette Thermomix)



Cookies chocolat et cacahuètes (Recette Thermomix)s



Poulet provençal (recette Thermomix)



Agneau et sa crème d'ail
(Recette TM6, cuisson sous
vide)



Pain nuage Thermomix



Thermomix Black édition limitée! Plus que 5 jours pour le commander...

Pour la première fois en 50 ans d'histoire de Vorwerk, une **LIMITED BLACK EDITION** du Thermomix® est lancée pour une durée très limitée!

ET ATTENTION ! Il ne vous reste plus que 5 jours (jusqu'au 31 mars) pour réaliser votre rêve Thermomix avec ce magnifique Thermomix noir collector.



Vous avez rêvé votre TM6 en noir?

Il est proposée au Benelux et ce **du 1er au 31 mars 2022 au prix de 1356,00 € en Belgique et aux Pays-Bas et de 1314,00€ au GD. du Luxembourg.** Mais vous pouvez déjà le précommander.

Cette LIMITED BLACK EDITION est unique, ne sera pas vendue dans tous les pays, ne sera disponible qu'au cours du premier trimestre 2022 et est une production one-shot, donc jusqu'à épuisement des stocks!

Attention: **le Thermomix® Limited Black Edition ne peut être acheté que via notre boutique en ligne**, car le stock est limité.

Voici le lien pour déjà le précommander **en n'oubliant pas de mentionner comme conseillère « Danielle Lions »**. Je deviendrais alors votre conseillère de référence et répondrai avec plaisir à toutes vos demandes qu'elles soient d'ordre culinaires ou techniques :

webshop.thermomixbenelux.com/fr/product/thermomix-tm6-ble-2/

'Un rêve devient noir' pour les décideurs rapides!

Et si vous avez des questions n'hésitez pas à m'appeler directement au 0477 57 11 98

Ficelles à la mimolette

J'aime beaucoup les petites ficelles à la mimolette que je trouve chez mon boulanger. J'ai donc voulu les réaliser maison et je vous en livre la recette. Et retrouvez l'adaptation de cette recette pour votre Thermomix en cliquant [ici](#)!



Ficelles à la mimolette (recette Thermomix)


Vous ne possédez pas encore de Thermomix et vous habitez en Belgique? Pour découvrir le TM6, le tout dernier Thermomix®, contactez -moi à l'adresse mail suivante:

gourmantissimes@gmail.com

Je me ferai un plaisir de vous proposer une démonstration et dégustation culinaire en toute convivialité dans ma cuisine ou chez vous. Nous réaliserons tout un repas que vous dégusterez par la suite. Il comprendra la réalisation d'un bon pain tout chaud, d'un plat accompagné d'une sauce légère et savoureuse ainsi qu' un merveilleux sorbet...**Pour assister aux prochains cours et connaître les prochaines dates de démonstration cliquez ici.**

Vous désirez concocter d'autres recettes gourmandes au Thermomix? Mon dernier livre « Mes recettes gourmandes au Thermomix vient de paraître. J'ai voulu avec ce livre, vous proposer un recueil de mes meilleures recettes au Thermomix et en particulier des « plats all in one » sains et goûteux, réalisable en 30 à 40 mn, pour la plupart sans autre mode de cuisson que votre Thermomix et surtout sans avoir le nez dans vos casseroles! Ce livre permet de réaliser sans stress 100 recettes gourmandes dont 40 plats ou menus all in one.


Pour le commander cliquez sur la photo ci-dessous



Mes Recettes Gourmandes au Thermomix: Best of - Tome 1

Matériel

- Une plaque anti adhésive type silpat



Lot de 4 Tapis de Cuisson en Silicone, Anti-Adhérent Feuille de Cuisson Pâtisserie avec Mesures, Tapis de Four pour Macaron/Biscuit/Pâte, Set de Table en Silicone, Réutilisable

- Un robot pétrisseur (ou vous pouvez pétrir à la main). Vous pouvez en trouver en cliquant sur la photo ci-dessous.



KENWOOD Robot culinaire KMX 750 WH Robot pâtissier multifonction kMix

Ingrédients pour 8 ficelles individuelles

- 12 g de levure fraîche de boulanger
- 210 g d'eau
- 250 g de farine
- 5 g d'huile d'olive
- 100 g de mimolette et 20 g supplémentaires
- 4 g de sel

Préparation

- Mixez les 120 g de mimolette coupée grossièrement en

morceaux. Réservez.

- Versez tous les ingrédients sauf 20 g de mimolette dans le bol de votre robot et pétrissez pendant 8 minutes.
- Versez la pâte sur votre plan de travail et boulez-la. Portionnez-la en 8 morceaux.



Portionnez la pâte en 8 morceaux

- Roulez chaque morceau de façon à les allonger sur un peu de mimolette en poudre restante et leur donner une forme allongée d'environ 20 cm de long.



Façonnez les ficelles

- Disposez-les sur une plaque anti adhésive.
- Laissez lever environ 1 heure à température ambiante.
- Placez un petit bol d'eau dans votre four. Enfournez à 250° et baisser la température à 220°. Laissez cuire environ 20 minutes.

Flans d'aubergine, pois chiches et tomate (recette végétarienne menu Thermomix en vidéo)

Un plat gourmand pour tous les végétariens qui ont envie de se régaler. Et avec votre Thermomix ce sera un jeu d'enfant.

Vous trouverez la vidéo de cette recette en fin d'article.



Flans d'aubergine, pois chiches et tomate (recette

végétarienne menu Thermomix)


Vous ne possédez pas encore de Thermomix et vous habitez en Belgique? Pour découvrir le TM6, le tout dernier Thermomix®, contactez -moi à l'adresse mail suivante:

gourmantissimes@gmail.com

Je me ferai un plaisir de vous proposer une démonstration en toute convivialité dans ma cuisine ou chez vous. Nous réaliserons tout un repas que vous dégusterez par la suite. Il comprendra la réalisation d'une limonade, un bon pain tout chaud, une entrée, un plat et un merveilleux sorbet...**Pour assister aux prochains cours et connaître les prochaines dates de démonstration cliquez ici.**

Vous désirez concocter d'autres recettes gourmandes au Thermomix? Mon dernier livre « Mes recettes gourmandes au Thermomix vient de paraître. J'ai voulu avec ce livre, vous proposer un recueil de mes meilleures recettes au Thermomix et en particulier des « plats all in one » sains et goûteux, réalisable en 30 à 40 mn, pour la plupart sans autre mode de cuisson que votre Thermomix et surtout sans avoir le nez dans vos casseroles! Ce livre permet de réaliser sans stress 100 recettes gourmandes dont 40 plats ou menus all in one.

Pour le commander cliquez sur la photo ci-dessous



Mes Recettes Gourmandes au Thermomix: Best of - Tome 1

Matériel

- Moules à muffins en silicone. Vous en trouverez en cliquant sur la photo ci-dessous



SUPER KITCHEN Lot de 2 Grand Moule à Muffins 6 Moules en Silicone Plaque à Muffins Anti-adhésif Moule à Pâtisserie pour Muffins, Cupcakes, Brownies, Pudding 27,8 x 19 x 5 cm (Gris)

Temps de préparation: 5 minutes

Temps de cuisson: 30 minutes pour les aubergines, 30 minutes pour les flans et 25 minutes pour la sauce

Ingrédients pour 10 flans (6,5 de diamètre et 4 cm de profondeur) soit 5 personnes

Pour les bouchées d'aubergines

- 3 aubergines (750 g d'aubergines coupées en tranches)
- 3 gousses d'ail
- 80 g de ricotta

- 40 g d'amandes effilées
- 40 de chapelure
- 80 g de parmesan
- 2 œufs

Pour les pois chiches tomate

- 60 g d'oignon
- deux gousses d'ail
- 10 g d'huile d'olive
- 200 g de tomates
- 250 g de bouillon de légumes
- 15 g d'épices fines herbes et citron (à acheter sur le site Girofle et Cannelle)
- 150 g de pois chiches cuits en boîte
- Coriandre en feuilles

Préparation

Pour les flans d'aubergines

- Coupez les aubergines en tranches. Placez-les dans le Varoma .
- Versez 600 g d'eau dans le bol , placez le Varoma sur le bol et cuisez 40 minutes/ Varoma/ Vit 1.
- Réservez les aubergines de côté et videz l'eau du bol.
- Placez les 3 gousses d'ail, les aubergines cuites, les 80 g de ricotta, les 40 g d'amande, les 40 g de chapelure, les 80 g de parmesan et les deux oeufs dans le bol. Mixez 30 s/ vit 5 et rectifiez l'assaisonnement en sel et poivre.
- Remplissez vos moules à muffins en silicone. Enfournez à 180° pendant 30 minutes.

Pour les pois chiches tomate

- Placez les 60 g d'oignon, les 2 gousses d'ail, 10 g d'huile d'olive dans le bol. Mixez 5 s/ vit 5.

Rabattre les projections à l'aide de la spatule. Cuisez 5 mn/ 120°/ vit 1

- Ajoutez 200 g de tomate, 100 g de bouillon de légumes et les 15 g d'épices dans le bol et mixez 5 s/ vit 5. Rabattre les projections à l'aide de la spatule.
- Placez les pois chiches dans le panier et placez le panier dans le bol. Cuisez 20 minutes/ Varoma/ vit 1.
- Ôtez les pois chiches et mixez le contenu du bol 30 s/ vit 5 .
- Servez les flans avec la sauce et les pois chiches et la sauce. Saupoudrez de feuilles de coriandre.



Flans d'aubergine, pois chiches et tomate (recette végétarienne menu Thermomix)

Recette en vidéo

Où acheter un Thermomix en Belgique? Démonstrations Thermomix et ateliers culinaires Mars 2022

Vous rêvez aussi d'avoir le tout nouveau et merveilleux Thermomix® TM6 dans votre cuisine, ce robot ménager le plus vendu en Europe et que tout le monde désire ? Grâce à lui vous pourrez cuisiner des centaines de recettes saines, délicieuses, faciles, rapides, économiques et tout cela sans avoir le nez dans vos casseroles... Vous ne raterez plus jamais un plat ! A l'aide de son écran intégré, ce robot multifonction vous guidera dans un pas à pas qui fera de vous un grand chef que vous soyez cuisinière débutante ou confirmée. **Il sera votre partenaire idéal pour l'élaboration de vos menus de tous les jours! Découvrez une toute petite partie des ses possibilités en vidéos en fin d'article...et offrez-vous enfin le robot de vos rêves !**

Venez participer à une démonstration et dégustation culinaire gratuite!

Si ces dates ne vous conviennent pas, je peux vous proposer également des démonstrations particulières, individuelles, toujours gratuites et sans obligation d'achat en toute convivialité dans ma cuisine ou chez vous (date et horaire à votre convenance).



Le Thermomix® Limited Black Edition

est disponible au

Benelux au prix de 1356 euros et ceci pour les rapides.

ATTENTION: le stock est limité. Il se pourrait donc que durant le mois de mars le TM6 noir absolu soit retiré de la boutique car **quand il n'y en a plus, il n'y en a plus!**

Cnudde se réserve de plus le droit de retirer tout achat de la boutique en ligne et ce, à tout moment. S'il s'avère que l'achat n'est plus disponible, la commande sera annulée.



Si vous désirez vous inscrire (place limitées à 4 personnes) voici les dates. **Si celles-ci ne vous conviennent pas contactez moi pour en choisir une autre!**

- lundi 28 mars 2022 à 18h30
- mardi 29 mars 2022 à 18h30
- jeudi 31 mars 2022 à 18h30
- vendredi 1 avril 2022 à 18h30
- lundi 5 avril 2022 à 18h30
- mardi 6 avril 2022 à 18h30
- jeudi 7 avril 2022 à 18h30
- vendredi 8 avril 2022 à 18h30
- lundi 11 avril 2022 à 18h30
- mardi 12 avril 2022 à 18h30
- jeudi 14 avril 2022 à 18h30
- vendredi 15 avril 2022 à 18h30
- lundi 18 avril 2022 à 18h30
- mardi 19 avril 2022 à 18h30
- jeudi 21 avril 2022 à 18h30

- vendredi 22 avril 2022 à 18h30
- lundi 25 avril 2022 à 18h30
- mardi 26 avril 2022 à 18h30
- jeudi 28 avril 2022 à 18h30
- vendredi 29 avril 2022 à 18h30

Lors de ces démonstrations nous préparons un repas complet avec votre futur TM6 (entrée ou pain, plat, dessert) que vous dégusterez par la suite. Vous n'assisterez pas à une simple démonstration mais **un véritable cours de cuisine personnalisé** où vous réaliserez , dégusterez de savoureuses recettes et apprendrez des astuces pour rendre vos plats encore plus gourmands...

Pour toutes demandes de démonstrations (particulières, collectives ou par réseaux sociaux) ainsi que pour toute commande, contactez-moi par mail à l'adresse suivante ou au **0477 57 11 98** (y compris le week end et jours fériés).

gourmantissimes@gmail.com

Impatient? Appareils de stock, donc disponibles immédiatement rien que pour vous! Commandez directement au 0477 57 11 98...N'hésitez plus, votre Thermomix est à votre disposition dès son paiement !

Je resterai par la suite votre conseillère culinaire particulière et répondrai avec plaisir à toutes vos demandes qu'elles soient d'ordre culinaires ou techniques.

De plus en Mars 2022, si vous le désirez vous pouvez profiter de la promotion suivante

TOUT CLIENT ACHETANT UN THERMOMIX TM6 BLANC EN MARS 2022, PEUT PROFITER DE NOTRE PACK EN LIGNE : BOL DE MIXAGE A 100 euros au lieu de 245

SUPER PACK MARS 2022:

► 1 x Thermomix BLANC TM6

► 1 x bol de mixage complet TM6

LE TOUT POUR SEULEMENT BE 1396,00€ TTC – LUX 1356,00€ TTC!!

CONDITIONS POUR BENEFICIER DE CETTE ACTION:

- Commandé et payé en mars 2022 – Commandé en mars 2022
- Uniquement pour clients particuliers au Benelux
- NON cumulable avec d'autres actions

Alors n'hésitez plus, appelez-moi au 04 77 57 11 98



Vous avez craqué ? Vous désirez en savoir plus ? Alors appelez-moi !

**Danielle
Lions**

04 77 57 11 98

Pourquoi me choisir comme conseillère: quelques témoignages...

Pourquoi me choisir ?

– Je suis conseillère agréée Thermomix pour tout le Benelux et utilisatrice du Thermomix depuis plusieurs années. J'ai donc une grande expérience de l'appareil.

– Ma connaissance et mon expérience dans le monde de la cuisine (blog de cuisine et auteur de livre dans ce domaine) pour vous amener mon soutien et des conseils en cuisine après l'achat de votre Thermomix

– Je vous accompagne donc aussi bien pour l'utilisation de votre Thermomix que pour vous apporter des conseils sur la cuisine en général de par mon expérience riche de nombreuses années

– Cette même expérience m'a permise d'être invitée sur plusieurs plateaux télé et cinéma (France 2 avec Sophie Davant, les carnets de Julie avec le chef Thierry Marx...)

– Vous pouvez faire appel à moi tous les jours de la semaine y compris les dimanches et jours fériés

– Bien qu'installée à Waterloo je me déplace dans tout le pays pour vous présenter l'appareil et vous faire goûter de délicieuses recettes

– Livraison immédiate de votre appareil, pas de délai de livraison

-Fiabilité dans le temps: je serai encore présente dans le futur !

Et découvrez votre futur Thermomix en vidéo...

Et quelques recettes personnelles réalisées grâce à ce petit génie de la cuisine:



risotto d'épautre aux crevettes (Thermo)



Boeuf aux cacahuètes (recette Thermomix)



Crème d'abricot romarin (recette Thermomix)



Baba de Pâques (recette Thermomix)



Bûche Moka



Bavarois passion framboise (recette Thermomix)



Saumon à l'oseille (recette Thermomix)



Chawanmushi ou petits flans salés japonais (recette Thermomix)



Cookies chocolat et cacahuètes (Recette Thermomix)s



Poulet provençal (recette Thermomix)



Agneau et sa crème d'ail (Recette TM6, cuisson sous vide)



Pain nuage Thermomix



Thermomix Black édition limitée! Dépêchez-vous de le commander

Pour la première fois en 50 ans d'histoire de Vorwerk, une LIMITED BLACK EDITION du Thermomix® est lancée pour une durée très limitée!



Vous avez rêvé votre TM6 en noir?

Il est proposée au Benelux et ce **du 1er au 31 mars 2022 au prix de 1356,00 € en Belgique et aux Pays-Bas et de 1314,00€ au GD. du Luxembourg.** Mais vous pouvez déjà le précommander.

Cette LIMITED BLACK EDITION est unique, ne sera pas vendue dans tous les pays, ne sera disponible qu'au cours du premier trimestre 2022 et est une production one-shot, donc jusqu'à épuisement des stocks!

Attention: le Thermomix® Limited Black Edition ne peut être acheté que via notre boutique en ligne, car le stock est limité.

Voici le lien pour déjà le précommander **en n'oubliant pas de mentionner comme conseillère « Danielle Lions »**. Je deviendrais alors votre conseillère de référence et répondrai avec plaisir à toutes vos demandes qu'elles soient d'ordre culinaires ou techniques :

[https://webshop.thermomixbenelux.com/product/thermomix-tm6-ble /](https://webshop.thermomixbenelux.com/product/thermomix-tm6-ble/)

'Un rêve devient noir' pour les décideurs rapides!

Et si vous avez des questions n'hésitez pas à m'appeler directement au 0477 57 11

